

# Projekt för ett hållbart Värmland som förändrar världen

Fördelning av projektmedel 2023



Ansvarig verksamhet	Region Värmland, avdelningen för regional utveckling
Kontakt	Rickard Bengtsberg, analytiker
Datum	2024-04-22
Diarienummer	RUN/240066
Region Värmland Regionens hus 651 82 Karlstad	

## Innehåll

Basfinansiering .....	6
Projektmedel per insatsområde Värmlandsstrategin 2040 .....	7
Förbättra livsvillkoren.....	10
Skillnader jämfört med föregående år .....	10
Höja kompetensen.....	13
Skillnader jämfört med föregående år .....	13
Utveckla attraktiva platser .....	16
Skillnader jämfört med föregående år .....	16
Stärka konkurrenskraften .....	19
Skillnader jämfört med föregående år .....	19
Fördelning mellan finansiärer .....	22
Fördelning mellan stödmottagare .....	24
Slutsatser.....	25

# Inledning

I Värmlandsstrategin 2040<sup>1</sup> har vi slagit fast att vi ska bli ett hållbart Värmland som förändrar världen. Vi gör den resan genom att förbättra livsvillkoren, höja kompetensen, skapa attraktiva platser och stärka konkurrenskraften – strategins fyra insatsområden som tillsammans rymmer 15 prioriteringar och 71 insatser för att göra förflyttningen.

Värmlandsstrategin är allas, och vi är många som arbetar mot visionen – tillsammans och i våra egna respektive uppdrag. Som regionalt utvecklingsansvarig aktör har Region Värmland bland annat ansvar för att ta fram den regionala utvecklingsstrategin – i bred samverkan med andra regionala aktörer – och följa upp den. I genomförandet av Värmlandsstrategin är Region Värmland en aktör bland många, och det regionala utvecklingsuppdraget kopplar till strategin på många olika sätt. Men en viktig roll som Regionen har är som finansiär, och därför behöver vi också årligen följa upp hur projektmedlen fördelas.

För att följa vägen mot visionen följer Region Värmland löpande upp strategins indikatorer<sup>2</sup> och tar tillsammans med övriga utvecklingsaktörer fram en nulägesanalys.<sup>3</sup> Nulägesanalysen innehåller bland annat pågående insatser och kvalitativa berättelser från olika aktörer ute i regionen. Som en stor projektfinansiär har Region Värmland genom den regionala utvecklingsnämnden (RUN) stor påverkan på i vilken takt Värmlandsstrategin genomförs. För att undersöka om beviljandebesluten går i linje med detta gör vi därför en årlig uppföljning av hur projektmedlen fördelas. Genom finansieringen av projektmedel har Region Värmland en stor möjlighet att påverka den långsiktiga styrningen mot visionen – *ett hållbart Värmland som förändrar världen*.

---

<sup>1</sup> Ladda ner strategin här: <https://varmlandsstrategin.se/materialbank/#varmlandsstrategin>

<sup>2</sup> Indikatorerna är under uppbyggnad och publiceras insatsområde för insatsområde allteftersom de blir klara: <https://varmlandsstrategin.se/varmlandsstrategin/foji-utvecklingen-i-siffror/>

<sup>3</sup> Ladda ner Nulägesanalys 2024 här: <https://varumarketvarmland.mediaflowportal.com/folder/55439/>

# Projekt för hållbar regional utveckling

Region Värmland är regionalt utvecklingsansvarig aktör i Värmland och samverkar med kommuner, lärosäten, ideell sektor och statliga myndigheter inklusive länsstyrelsen, som har ett särskilt förvaltningsansvar för regionala frågor för samtliga myndigheter.

Grunden för Region Värmlands medfinansiering till projektverksamhet, utvecklingsinsatser och företagsstöd är att möta de utmaningar och mål som formulerats i Värmlandsstrategin 2040 eller via andra strategier och insatsplaner som kopplar till Värmlandsstrategin. Ett exempel kan vara Värmlands forsknings- och innovationsstrategi för smart specialisering. Projektets verksamhet ska relatera till ett av de fyra insatsområdena i den regionala utvecklingsstrategin samt någon av underliggande prioriteringar.

Region Värmland har två finansieringskällor att dela ut medel ifrån, egna regionala projektmedel (ERP) och statliga 1:1-medel. ERP är medel som regionen beslutar om ska användas för att finansiera regionala utvecklingsprojekt. 1:1-medel är statliga medel som tilldelas Region Värmland varje år via ett villkorsbeslut i enlighet med lag (2010:630) om regionalt utvecklingsansvar och Förordning (2017:583) om regionalt utvecklingsarbete. 1:1-medel ska användas för att skapa en hållbar regional tillväxt och utveckling. Både 1:1-medel och ERP beslutas av regionala utvecklingsnämnden (RUN). Därför slås de i den här sammanställningen ihop till medel beviljat av RUN.

Under 2023 var det 44 projekt som beviljades medel av RUN, och tillsammans fick de drygt 63 miljoner kronor. Av dessa var drygt 51,5 miljoner kronor statliga 1:1-medel och 11,5 miljoner kronor ERP. Men utöver detta har projekten även beviljats 209 miljoner kronor från andra offentliga finansiärer (inklusive EU-medel) och 21,8 miljoner kronor från privata aktörer. Totalt beviljades alltså 294 miljoner kronor till projekt i Värmland under 2023. Alla belopp är i svenska kronor (SEK). 1:1-medel stod 2023 för cirka 82 procent eller drygt 51,5 miljoner kronor av medlen beviljade av RUN och ERP för 18 procent eller drygt 11,5 miljoner kronor.

På grund av en budgetrevidering i slutet av 2023 fattades också beslut om att föra över 2,8 miljoner kronor från avdelningens egna medel till ERP. Detta är en rent budgetteknisk förändring där de överförda medlen kan användas för att finansiera externa projekt.

Varje projekt klassificeras enligt Värmlandsstrategins insatsområden och prioriteringar. Ett projekt kan inte ha mer än ett insatsområde och en prioritering i det system som Region Värmland har. Många projekt har bäring på fler insatsområden och flera prioriteringar men det är bara det huvudsakliga insatsområdet och prioriteringen som syns.

## Basfinansiering

Basfinansiering infördes i syfte att ge aktörer i innovationsstödsystemet långsiktiga förutsättningar för att arbeta med näringslivet i Värmland. En kartläggning av aktörerna och kvalitetskriterier för dessa genomfördes 2019 som tog fram aktörer som ansågs viktiga för systemet. Varje aktör skulle ges förutsättningar att ha en grundplåt för sin kärnverksamhet. Basfinansiering sker genom ett avtal som ställer på krav på att mottagaren av basfinansieringen ska arbeta med att uppfylla *Värmlandsstrategin* och *Strategin för smart specialisering*.

Verksamhetsbidrag ges till verksamheter som bedöms ha en stor betydelse för den regionala utvecklingen.

Basfinansiering och verksamhetsbidrag beslutas av RUN och belastar regionen ERP. Eftersom basfinansiering och verksamhetsbidrag tas från regionen ERP så påverkar det hur mycket medel regionen har kvar att använda för att finansiera utvecklingsprojekt med regionala medel.

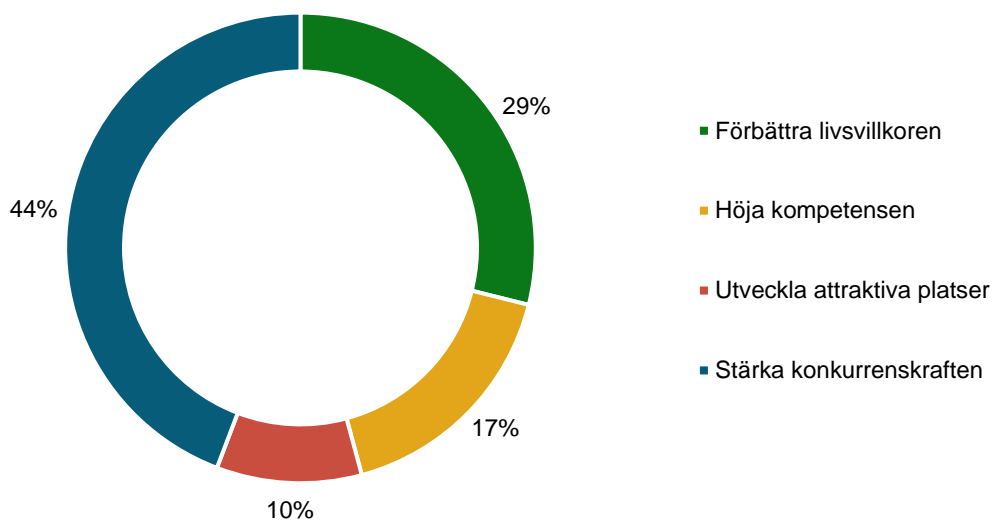
Tabell 1: Fördelning av basfinansiering och verksamhetsbidrag 2023 (SEK)

Stödmottagare	Årlig finansiering	Stödtyp
Almi i Värmland AB	7 775 000	Verksamhetsbidrag
Visit Värmland	4 488 000	Basfinansiering
Paper Province	2 640 000	Basfinansiering
IUC/Stål och Verkstad	2 640 000	Basfinansiering
Compare	2 640 000	Basfinansiering
Sting Bioeconomy	2 500 000	Verksamhetsbidrag
DigitalWell Ventures	2 000 000	Verksamhetsbidrag
Nifa	1 848 000	Basfinansiering
Glava Energy Center	1 848 000	Basfinansiering
Karlstad Innovation Park	1 590 000	Verksamhetsbidrag
Ung Företagsamhet	1 188 000	Basfinansiering
Oslo-Stockholm 2.55	1 000 000	Verksamhetsbidrag
Coompanion	795 000	Basfinansiering
Vänersamarbetet	625 000	Verksamhetsbidrag
<b>Summa</b>	<b>33 577 000</b>	

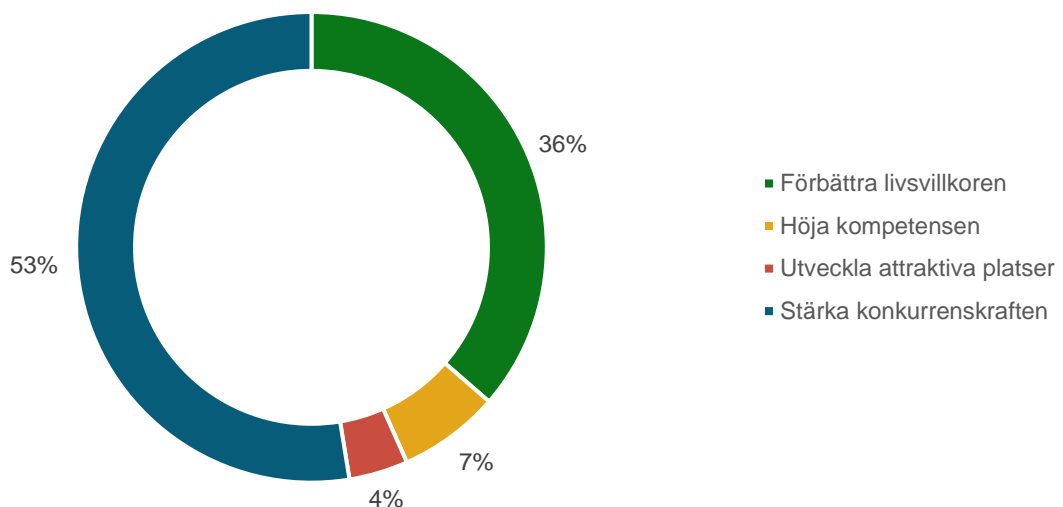
## Projektmedel per insatsområde Värmlandsstrategin 2040

Under 2023 beviljade RUN drygt 63 miljoner kronor till projekt kopplade till Värmlandsstrategin 2040 (se Figur 1). Av dessa beviljades 44 procent (27,9 miljoner kronor) projekt inom insatsområde *stärka konkurrenskraften*, 29 procent (18,2 miljoner kronor) gick till projekt inom insatsområde *förbättra livsvillkoren*, 17 procent (10,7 miljoner kronor) beviljades till projekt inom insatsområde *höja kompetensen* och 10 procent (6,3 miljoner kronor) till projekt inom insatsområde *utveckla attraktiva platser*. Övervikten mot *stärka konkurrenskraften* är ännu tydligare för den övriga finansieringen, där projekt kopplade till insatsområdet stod för 53 procent av dessa medel (se Figur 2). Här ingår medel från andra regioner samt statlig, kommunal, privat och EU-finansiering.

Figur 1: Fördelning av projektmedel beviljade av regionala utvecklingsnämnden (RUN) 2023



Figur 2: Fördelning av övrig finansiering 2023



Fördelningen per prioritering inom respektive insatsområde visar att det finns en prioritering där inga pågående projekt beviljats medel av RUN under 2023 – *individ, hälsa och välfärden* inom insatsområde *förbättra livsvillkoren* (se Tabell 2 nedan). Det kan dock finnas projekt som har koppling mot den prioriteringen men att de projekten också har kopplingar mot andra prioriteringar som bedömts ha större vikt. Inom insatsområdena *höja kompetensen*, *utveckla attraktiva platser* och *stärka konkurrenskraften* har nämnden beviljat medel inom samtliga prioriteringar.

Tabell 2: Fördelning projektmedel per insatsområde och prioritering 2023 (SEK)

Prioritering	Beviljat av RUN	Övrig finansiering	Totalt
<b>INSATSOMRÅDE: FÖRBÄTTRA LIVSVILLKOREN</b>			
Individen, hälsa och välfärden	0	0	0
Social sammanhållning	3 245 853	3 647 470	6 893 323
Grön beredskap	11 188 542	58 214 160	69 402 702
Kraftsamling för innovation	3 789 359	22 184 605	25 973 964
<b>Totalt insatsområdet</b>	<b>18 223 754</b>	<b>84 046 235</b>	<b>102 269 989</b>
<b>INSATSOMRÅDE: HÖJA KOMPETENSEN</b>			
Utbildnings- och kompetensnivå	1 077 449	8 500 684	9 578 133
Kompetensmatchning	5 491 974	5 491 971	10 983 945
Livslångt lärande	4 095 500	2 116 578	6 212 078
<b>Totalt insatsområdet</b>	<b>10 664 923</b>	<b>16 109 233</b>	<b>26 774 156</b>
<b>INSATSOMRÅDE: UTVECKLA ATTRAKTIVA PLATSER</b>			
Platser med människan i centrum	4 825 878	7 903 500	12 729 378
Kultur och kreativitet	1 070 000	1 070 000	2 140 000
Hållbara transporter	300 000	300 000	600 000
Service och digital infrastruktur	100 000	100 000	200 000
<b>Totalt insatsområdet</b>	<b>6 295 878</b>	<b>9 373 500</b>	<b>15 669 378</b>
<b>INSATSOMRÅDE: STÄRKA KONKURRENSKRAFTEN</b>			
Goda förutsättningar för entreprenörer	6 262 124	21 263 022	27 525 146
Konkurrenskraftig spets och bredd	2 632 218	8 885 101	11 517 319
Stärkt förnyelseförmåga	17 163 973	77 221 189	94 385 162
Övergång till cirkulär biobaserad ekonomi	1 831 600	14 109 260	15 940 860
<b>Totalt insatsområdet</b>	<b>27 889 915</b>	<b>121 478 572</b>	<b>149 368 487</b>

Tabellen över de fem största besluten gällande 1:1-medel (Tabell 3) toppas av Sustainable Steel Region och deras projekt On demand – lokal och hållbar tillverkning av kritiska reservdelar och komponenter 2033. Projektet beviljades 7,4 miljoner kronor av regionala utvecklingsnämnden och 41,8 miljoner kronor av övriga finansörer, för en total budget på 49,2 miljoner kronor över en treårsperiod.

I tabellen över de fem största besluten gällande ERP (Tabell 4) ligger Visit Värmland på första plats, och projektet Visitors X Lab Värmland. Totalt beviljades projektet 3,8 miljoner kronor av regionala utvecklingsnämnden 2023, och med en uppväxling av totalt 9,7 miljoner kronor från andra finansörer har projektet en total budget på 13,5 miljoner kronor över en tvåårsperiod.



De fem största beviljningsbesluten gällande 1:1-medel utgör 51 procent av det totala beloppet beviljade 1:1-medel, och för ERP är motsvarande siffra 68 procent.

Tabell 3: De fem största beviljningsbesluten gällande 1:1-medel 2023 (SEK)

Projektägare	Projektnamn	Beviljat av RUN	Övrig finansiering	Totalt
Sustainable Steel Region	On demand – lokal och hållbar tillverkning av kritiska reservdelar och komponenter 2033	7 405 298	41 824 102	49 229 400
Region Värmland	Elkraft Värmland	5 001 189	5 001 188	10 002 377
Karlstads kommun	Yrkes-SM 2024	4 891 974	4 891 971	9 783 945
Glava Energy Center	LOKEN - Lokal Energiledning Värmland	4 762 124	15 772 330	20 534 454
Region Värmland	Hållbara investeringar	4 437 250	46 437 250	50 874 500
<b>TOTALT</b>		<b>26 497 735</b>	<b>113 926 841</b>	<b>140 424 676</b>

Tabell 4: De fem största beviljningsbesluten gällande ERP-medel 2023 (SEK)

Projektägare	Projektnamn	Beviljat av RUN	Övrig finansiering	Totalt
Visit Värmland	Visitors X Lab Värmland	3 808 878	9 699 071	13 507 949
NIFA	Gränsens smaker	1 750 103	6 775 722	8 525 825
Uvåns Näringslivscenter	Utveckla smarta industricenter i Hagfors	1 691 163	5 073 488	6 764 651
Torsby utveckling AB	Kompetenskartläggning i Torsby	300 000	320 000	620 000
Karlstads kommun	Yrkesbiblioteket Värmland	300 000	300 000	600 000
<b>TOTALT</b>		<b>7 850 144</b>	<b>22 168 281</b>	<b>30 018 425</b>

## Förbättra livsvillkoren

Under 2023 beviljades insatsområdet *förbättra livsvillkoren* drygt 18,2 miljoner kronor av RUN, fördelat på nio projekt. Utöver detta beviljades projekten nästan 32,5 miljoner kronor från samverkande regioner<sup>4</sup> och kommuner, nästan 49 miljoner kronor i EU-medel, 80 000 kr i statliga medel samt drygt 2,5 miljoner kronor i privat finansiering, för ett totalt belopp om 102,3 miljoner kronor. Den absoluta merparten beviljades projekt kopplade till prioriteringen Grön beredskap. De största projekten inom insatsområdet är *Elkraft Värmland* och *Hållbara investeringar*.

Region Värmland beviljades medel för projektet *Elkraft Värmland*. Framtidens energisystem kräver en större interaktion med energianvändningen vilket gör att system för samverkan med energianvändningen (energiflexibilitet) behöver stärkas. Projekt Elkraft Värmland ska öka förståelsen och underlätta övergången till smarta energisystem genom att analysera och bearbeta dagens framtida energiutmaningar. Målet är att stötta en bred och inkluderande övergång till smarta el- och energisystem genom samverkansinsatser, rådgivning och gemensamt kunskapsbyggande samt insatser riktade mot enskilda aktörer som vill ta en mer aktiv roll i värdekedjan för energi. Aktörers olika roller är viktiga för genomförandet av projektet. Region Värmlands avsikt är att koppla greppet om energifrågan för Värmland som region och styra arbetet med hjälp av nätverket Elkraft Värmland. I nätverket ingår företagsfrämjande aktörer, offentliga organisationer och företag för att ta reda på vilka åtgärder som behövs för att kunna utnyttja energisystemet bättre.

Region Värmland beviljades även medel för projektet *Hållbara investeringar*, som syftar till att skapa förutsättningar för ett mer hållbart näringsliv i Värmland och bidra till de nationella/europeiska klimatmålen om koldioxidneutralitet. Med rådgivning, kunskapshöjande och fysiska investeringar hoppas man öka medvetenheten och appliceringen av koldioxidsnål teknik, energieffektivitet och övergång till att använda mer förnybar energi. Projektet ska öka kunskapen om hållbarhet, cirkulär bioekonomi, finansiering, jämställdhet, mångfald samt EU:s taxonomi. Slutligen vill projektet genom utökade investeringsmedel skapa bättre förutsättningar för små och medelstora företag att investera i resurseffektiv teknik samt miljö- och klimatinriktade innovativa och cirkulära lösningar för processer, produkter och tjänster.

Medelbeloppet som beviljades från regionala utvecklingsnämnden var högst inom prioriteringen Grön beredskap, 3 729 514 kr och lägst inom Social sammanhållning, 811 463 kr. Men det är inom prioriteringen Kraftsamling för innovation som Region Värmlands andel av den totala finansieringen är lägst, 15 procent. Inom Social sammanhållning stod Region Värmlands finansiering för 47 procent av projektens totala budgetar. Beviljat medelbelopp för hela insatsområdet var 2 024 862 kr och Region Värmlands finansiering utgjorde 18 procent av projektens sammanlagda budgetar på 102 269 989 kr.

Se samtliga projekt i Tabell 5 nedan.

## Skillnader jämfört med föregående år

Under 2022 beviljade RUN knappt 16,4 miljoner kronor inom prioriteringen Individ, hälsa och välfärden fördelat på fyra projekt samt knappt 0,3 miljoner kronor inom prioriteringen Kraftsamling för innovation fördelat på ett projekt. Utöver det som beviljats av RUN så hade projekten knappt 12,2 miljoner kronor i offentlig medfinansiering och knappt 4,6 miljoner kronor i privat finansiering. Den totala projektfinansieringen inom det här insatsområdet var 2022 drygt 33,4 miljoner kronor varav Region Värmlands andel var knappt 50 procent.

Det totala beviljade beloppet från Region Värmland inom det här insatsområdet var 2022 knappt 16,7 miljoner kronor vilket kan jämföras med drygt 18,2 miljoner kronor 2023.

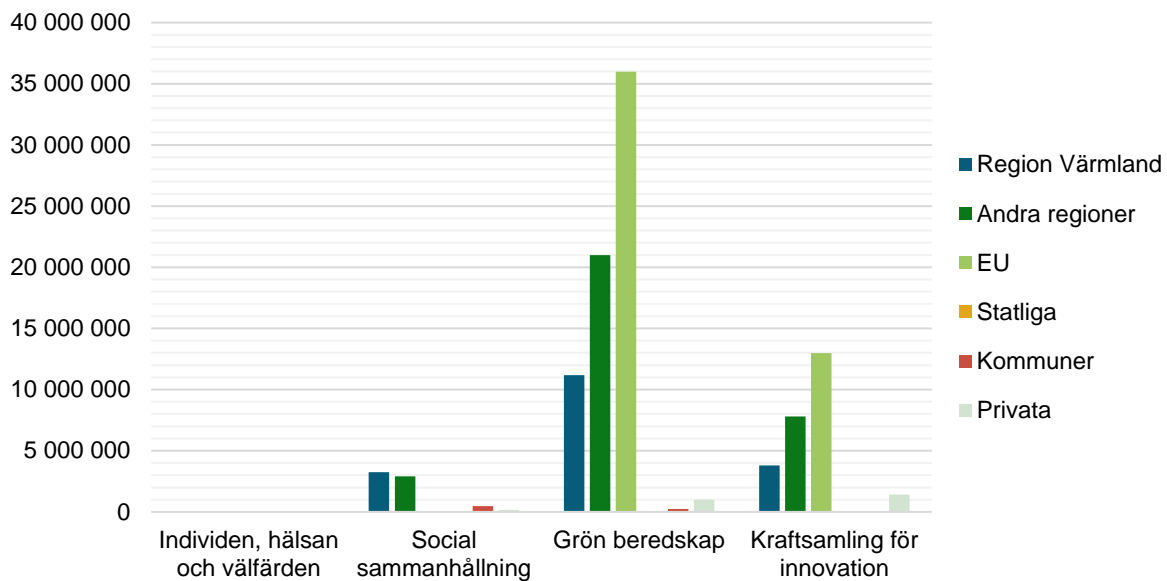
<sup>4</sup> Samverkande regioner är oftast Region Dalarna och Region Gävleborg som tillsammans med Värmland utgör NUTS2-regionen Norra Mellansverige

Tabell 5: Projektägare, projektnamn och beviljade medel 2023 för insatsområde förbättra livsvillkoren (SEK)

INSATSOMRÅDE: FÖRBÄTTRA LIVSVILLKOREN					
Prioritering: Social sammanhållning					
Projektägare	Projektnamn	Beviljat av RUN	Offentlig finansiering	Privat finansiering	Totalt
Region Värmland	Attraktionskraft Värmland	2 511 640	2 911 640	0	5 423 280
Karlstad kommun	Hållbarhetsstyrning i Karlstads kommun	265 830	265 830	0	531 660
NIFA	Stärkt beredskap för livsmedelsförsörjning	250 000	80 000	170 000	500 000
Säffle kommun	Lokalisering av idrotts- och sportanläggningar	218 383	220 000	0	438 383
<b>TOTALT PRIORITERINGEN</b>		<b>3 245 853</b>	<b>3 477 470</b>	<b>170 000</b>	<b>6 893 323</b>
Prioritering: Grön beredskap					
Projektägare	Projektnamn	Beviljat av RUN	Offentlig finansiering	Privat finansiering	Totalt
Region Värmland	Elkraft Värmland	5 001 189	5 001 188	0	10 002 377
Region Värmland	Hållbara Investeringar	4 437 250	46 437 250	0	50 874 500
NIFA	Gränsens smaker - insatser för att främja lokalproducerad mat och dryck i Värmland och Östfold	1 750 103	5 791 202	984 520	8 525 825
<b>TOTALT PRIORITERINGEN</b>		<b>11 188 542</b>	<b>57 229 640</b>	<b>984 520</b>	<b>69 402 702</b>
Prioritering: Kraftsamling för innovation					
Projektägare	Projektnamn	Beviljat av RUN	Offentlig finansiering	Privat finansiering	Totalt
Coompanion Värmland	Social innovation Värmland – ett innovationssystem	2 414 380	2 879 682	465 010	5 759 072
RISE	MIGHTY EDIH – start	1 374 979	17 898 654	941 259	20 214 892
<b>TOTALT PRIORITERINGEN</b>		<b>3 789 359</b>	<b>20 778 336</b>	<b>1 406 269</b>	<b>25 973 964</b>
<b>TOTALT INSATSOMRÅDET</b>		<b>18 223 754</b>	<b>81 485 446</b>	<b>2 560 789</b>	<b>102 269 989</b>

Inom insatsområdet *förbättra livsvillkoren* har det under 2023 inte beviljats medel till några projekt kopplade till prioriteringen Individ, hälsan och välfärden. Majoriteten av medlen har gått till prioriteringen Grön beredskap, där Region Värmland är den minsta finansiären. Inom Grön beredskap står andra regioner för ungefär dubbelt så mycket av finansieringen som Region Värmland. Medel från EU står för mer än tre gånger mer än vad Region Värmland finansierat inom den prioriteringen. Se fördelningen av projektmedel och finansiär i *Figur 3* nedan.

Figur 3; Insatsområde Förbättra livsvillkoren – projektmedel per prioritering och finansier, 2023



## Höja kompetensen

14 projekt kopplade till insatsområde *höja kompetensen* beviljades totalt drygt 10,6 miljoner kronor av regionala utvecklingsnämnden under 2023. Utöver detta beviljades de drygt 7,8 miljoner kronor av samverkande regioner och kommuner, nästan 1,1 miljoner kronor i statliga medel, strax över 6 miljoner kronor från EU och knappt 1 miljon kronor i privat finansiering. De projekt som beviljades mest medel från nämnden under 2023 var *Yrkes-SM 2024* och *Analys och uppföljning*.

Yrkes-SM anordnas vartannat år. World Skills Sweden (WSS) har beslutat förlägga Yrkes-SM i Karlstad 2024 och Karlstads kommuns kommundirektör har tillsammans med Region Värmlands regiondirektör beslutat att dela på kostnader för evenemanget och de kringarrangemang som man vill knyta till evenemanget. För att *Yrkes-SM* inte ska bli en enskild händelse så ska projektet arbeta med en regional ansats där *Yrkes-SM* är sammankopplat med långsiktiga arrangemang. Genom projektet Värmlands Yrkesfokus ska yrkesutbildningarna och branschernas kompetensförsörjningsbehov synliggöras och därigenom locka unga och andra målgrupper i länet att söka sig till dessa. Projektet Värmlands Yrkesfokus delas in i två spår: evenemanget Yrkes-SM och långsiktiga arrangemang.

Varje år tilldelas regionerna pengar från staten för regeringsuppdraget *Analys och uppföljning*, där 2 miljoner kronor är öronmärkta för uppdraget. Uppdraget drivs dock som projekt och regionerna måste varje år söka dessa medel. Projektets syfte är att systematiskt följa länets utveckling utifrån Värmlandsstrategins prioriteringar och mål, bedriva uppföljning och utvärdering för ökad kunskap och lärande med fokus på insatser inom det regionala utvecklingsarbetet samt säkerställa Region Värmlands regeringsuppdrag gällande bland annat återrapportering av det årliga villkorsbeslutet och uppföljning av regionala företagsstöd. Arbetet bidrar till kunskap för att utveckla och revidera styrdokument och belysa behov av insatser och till det kontinuerliga lärandet för att utveckla Region Värmlands utvecklingsarbete.

Medelbeloppet som beviljades från regionala utvecklingsnämnden var högst inom prioriteringen Kompetensmatchning, 1 830 658 kr och lägst inom Livslångt lärande, 409 550 kr. Inom prioriteringen Utbildnings- och kompetensnivå är uppväxlingen som störst, vilket innebär att det är där Region Värmlands andel av den totala finansieringen är lägst, 11 procent. Inom Livslångt lärande stod Region Värmlands finansiering för 66 procent av projektens totala budgetar. Men det dras framför allt upp av *Analys och uppföljning 2023* där RUN beslutade om 100 procent av finansieringen. Beviljat medelbelopp för hela insatsområdet var 761 780 kr och Region Värmlands finansiering utgjorde 40 procent av projektens sammanlagda budgetar på 26 774 156 kr.

Se samtliga projekt i Tabell 6 nedan.

### Skillnader jämfört med föregående år

Under 2022 beviljade RUN knappt 4,8 miljoner kronor inom prioriteringen Livslångt lärande fördelat på fyra projekt samt drygt 1,4 miljoner kronor inom prioriteringen Utbildnings- och kompetensnivå fördelat på två projekt. Utöver det som beviljats av RUN så hade projekten knappt 26 miljoner kronor i offentlig medfinansiering och drygt 9,2 miljoner kronor i privat finansiering. Den totala projektfinsieringen inom det här insatsområdet var 2022 knappt 41,4 miljoner kronor varav Region Värmlands andel var knappt 15 procent.

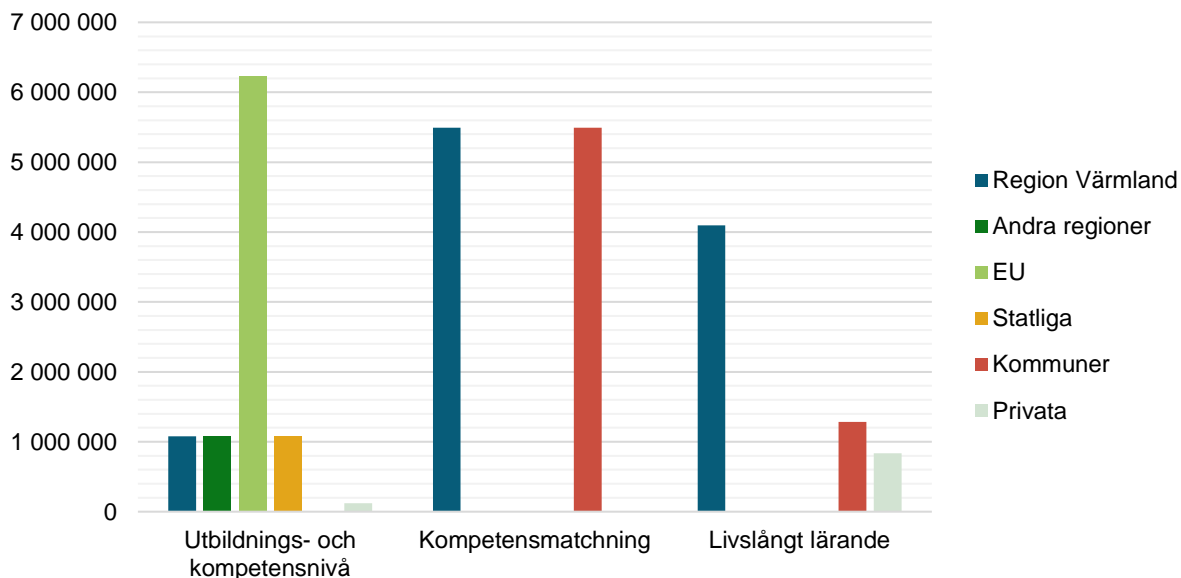
Det totala beviljade beloppet från Region Värmland inom det här insatsområdet var 2022 knappt 6,2 miljoner kronor vilket kan jämföras med drygt 10,6 miljoner kronor 2023.

Tabell 6: Projektägare, projektnamn och beviljade medel 2023 för insatsområde höja kompetensen (SEK)

<b>INSATSOMRÅDE: HÖJA KOMPETENSEN</b>					
<b>Prioritering: Utbildning- och kompetensnivå</b>					
<b>Projektägare</b>	<b>Projektnamn</b>	<b>Beviljat av RUN</b>	<b>Offentlig finansiering</b>	<b>Privat finansiering</b>	<b>Totalt</b>
Skogsstyrelsen	Gränslös arbetskraft till skogs	1 077 449	8 380 684	120 000	9 578 133
<b>TOTALT PRIORITERINGEN</b>		<b>1 077 449</b>	<b>8 380 684</b>	<b>120 000</b>	<b>9 578 133</b>
<b>Prioritering: Kompetensmatchning</b>					
<b>Projektägare</b>	<b>Projektnamn</b>	<b>Beviljat av RUN</b>	<b>Offentlig finansiering</b>	<b>Privat finansiering</b>	<b>Totalt</b>
Karlstads kommun	Yrkes-SM 2024	4 891 974	4 891 971	0	9 783 945
Karlstads kommun	Yrkesbiblioteket Värmland	300 000	300 000	0	600 000
Torsby kommun	Skogsutbildning	300 000	300 000	0	600 000
<b>TOTALT PRIORITERINGEN</b>		<b>5 491 974</b>	<b>5 491 971</b>	<b>0</b>	<b>10 983 945</b>
<b>Prioritering: Livslångt lärande</b>					
<b>Projektägare</b>	<b>Projektnamn</b>	<b>Beviljat av RUN</b>	<b>Offentlig finansiering</b>	<b>Privat finansiering</b>	<b>Totalt</b>
Region Värmland	Analys och uppföljning 2023	2 000 000	0	0	2 000 000
Torsby Utveckling AB	Kompetenskartläggning i Torsby	300 000	320 000	0	620 000
Compare	Community inom avancerad digitalisering	300 000	0	301 078	601 078
Sunne kommun	Kompetensförsörjning för livslångt lärande	300 000	300 000	0	600 000
IUC Stål och verkstad	Förstudie höja kompetensen genom TC Värmland	300 000	0	300 000	600 000
Karlstads kommun	Informationsstrukturer för lärande nätverk	230 500	65 358	165 142	461 000
Storfors kommun	Förstudie - Strategisk kompetensförsörjning	215 000	215 000	0	430 000
Arvika Näringslivscentrum Ek. för.	Unga akademiker i västra Värmland	150 000	120 000	30 000	300 000
Arvika Näringslivscentrum Ek. för.	Förstudie - kartläggning av kompetens- och rekryteringsbehov inom upp till 36 månader i Arvika, Årjäng och Eda kommuner	150 000	112 500	37 500	300 000
Torsby kommun	Hantverkskunskap för kulturarvet	150 000	150 000	0	300 000
<b>TOTALT PRIORITERINGEN</b>		<b>4 095 500</b>	<b>1 282 858</b>	<b>833 720</b>	<b>6 212 078</b>
<b>TOTALT INSATSOMRÅDET</b>		<b>10 664 923</b>	<b>15 155 513</b>	<b>953 720</b>	<b>26 774 156</b>

Under 2023 beviljades medel till projekt inom samtliga tre prioriteringar. Här har majoriteten av medlen gått till Kompetensmatchning, där kommuner stod för lika stor del av den totala finansieringen. Näst störst del av Region Värmlands beviljade medel har gått till Livslångt lärande där kommuner och privata finansiärer stått för en mindre del. Inom prioriteringen Utbildnings- och kompetensnivå står Region Värmland, andra regioner och staten för lika stora delar av finansieringen medan EU står för knapp dubbelt så mycket som de tre övriga tillsammans. Se fördelningen av projektmedel och finansiär i *Figur 4* nedan.

*Figur 4: Insatsområde Höja kompetensen – projektmedel per prioritering och finansiär, 2023*



## Utveckla attraktiva platser

Under 2023 beviljade RUN nästan 6,3 miljoner kronor fördelat på 10 projekt och förstudier kopplade till insatsområde *utveckla attraktiva platser*. Utöver Region Värmlands finansiering finns här 3,8 miljoner kronor från kommuner och andra regioner, 0,1 miljoner kronor i statliga medel, drygt 4,7 miljoner kronor från EU och 0,7 miljoner kronor från privata finansiärer, vilket ger ett totalt belopp om strax under 15,7 miljoner kronor för insatsområdet. De två största besluten var *Gränslös samverkan Sverige-Norge* och *Stärkt regional kapacitet inom kommersiell service*.

Region Värmland beviljades 2 273 235 kr för projektet *Gränslös samverkan Sverige-Norge*. Projektet utgår från Region Värmlands målsättning att stärka relationen mellan Värmland och Norge: Region Värmland ska tillsammans med våra norska grannfylken bidra till att upprätthålla tilliten och sammanhållningen i Norden och hela den svensk-norska gränsregionala geografien, de gemensamma värderingarna och den nordiska gemenskapen med fokus på kultur, demokrati, jämställdhet, inkludering, icke-diskriminering och yttrandefrihet. Region Värmland ska i sitt arbete med Norge även bidra till att uppnå de globala målen för hållbar utveckling enligt Agenda 2030. Vi ska ansvara för att arbetet är hållbart ur sociala, ekonomiska och klimat- och miljömässiga dimensioner.

Region Värmland beviljades också 1 500 000 kr för projektet *Stärkt regional kapacitet inom kommersiell service*. Syftet med projektet är att planera, genomföra, utvärdera och utveckla det regionala serviceprogrammet i ett brett partnerskap för att främja ökad kunskapsamverkan. Projektet vill motverka neddragningar av service i landsbygder eftersom servicen i högsta grad är av strategisk betydelse för att landsbygder ska vara attraktiva att bo på, besöka och verka i. Projektet ska genom ett brett partnerskap skapa förutsättningar för förstärkt tillgång till service genom tydliga prioriteringar. Projektets primära målgrupp är kommuner, men sekundära målgrupper är andra aktörer i ett brett partnerskap.

Medelbeloppet som beviljades från regionala utvecklingsnämnden var högst inom prioriteringen Platser med människan i centrum, 1 206 470 kronor och lägst inom Service och digital infrastruktur, 100 000 kronor. Region Värmlands andel av den totala finansieringen är runt 50 procent i tre av fyra insatsområden, men inom Platser med människan i centrum ligger den på 38 procent. Beviljat medelbelopp för hela insatsområdet var 629 588 kronor och Region Värmlands finansiering utgjorde 40 procent av projektens sammanlagda budgetar på 15 669 378 kronor.

Se samtliga projekt i Tabell 7 nedan.

## Skillnader jämfört med föregående år

Under 2022 beviljade RUN knappt 2 miljoner kronor inom samtliga fyra prioriteringar fördelat på fem projekt. Utöver det som beviljats av RUN så hade projekten drygt 5,9 miljoner kronor i offentlig medfinansiering och drygt 1,1 miljoner kronor i privat finansiering. Den totala projektfinsieringen inom det här insatsområdet var 2022 knappt 9 miljoner kronor varav Region Värmlands andel var drygt 22 procent.

Det totala beviljade beloppet från Region Värmland inom det här insatsområdet var 2022 drygt 2 miljoner kronor vilket kan jämföras med knappt 6,3 miljoner kronor 2023.

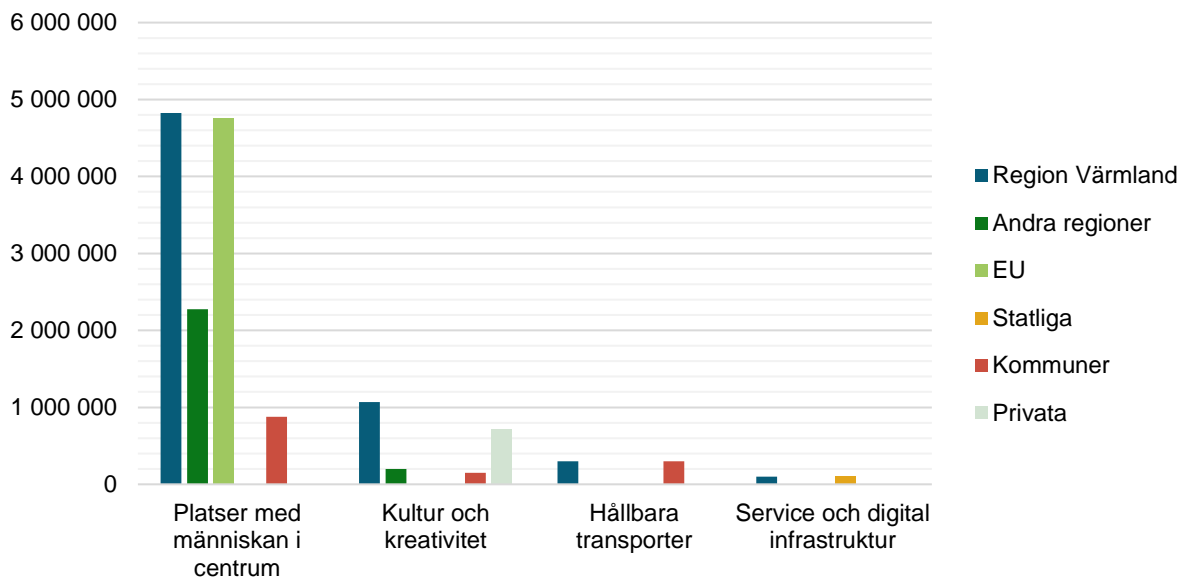


Tabell 7: Projektägare, projektnamn och beviljade medel 2023 för insatsområde utveckla attraktiva platser (SEK)

<b>INSATSOMRÅDE: UTVECKLA ATTRAKTIVA PLATSER</b>					
<b>Prioritering: Platser med människan i centrum</b>					
<b>Projektägare</b>	<b>Projektnamn</b>	<b>Beviljat av RUN</b>	<b>Offentlig finansiering</b>	<b>Privat finansiering</b>	<b>Totalt</b>
Region Värmland	Gränslös samverkan Sverige-Norge	2 273 235	2 273 235	0	4 546 470
Region Värmland	Stärkt regional kapacitet inom kommersiell service	1 500 000	1 500 000	0	3 000 000
Säffle kommun	ABC - across border collaboration	876 321	4 130 265	0	5 006 586
Region Värmland	Stärkt landsbygdsperspektiv i Värmland	176 322	0	0	176 322
<b>TOTALT PRIORITERINGEN</b>		<b>4 825 878</b>	<b>7 903 500</b>	<b>0</b>	<b>12 729 378</b>
<b>Prioritering: Kultur och kreativitet</b>					
<b>Projektägare</b>	<b>Projektnamn</b>	<b>Beviljat av RUN</b>	<b>Offentlig finansiering</b>	<b>Privat finansiering</b>	<b>Totalt</b>
Karlstad Innovation Park	The good journey	300 000	0	300 000	600 000
Svensk Form Värmland	Förstudie SPOK Värmland	300 000	200 000	100 000	600 000
Visit Värmland	Förstudie kartläggning Arkitektur Värmland	260 000	0	260 000	520 000
Visit Värmland	Utveckla Klarälvsbanan och Klarälvsleden till nationell cykelled	210 000	150 000	60 000	420 000
<b>TOTALT PRIORITERINGEN</b>		<b>1 070 000</b>	<b>350 000</b>	<b>720 000</b>	<b>2 140 000</b>
<b>Prioritering: Hållbara transporter</b>					
<b>Projektägare</b>	<b>Projektnamn</b>	<b>Beviljat av RUN</b>	<b>Offentlig finansiering</b>	<b>Privat finansiering</b>	<b>Totalt</b>
Torsby kommun	Hållbara transporter	300 000	300 000	0	600 000
<b>TOTALT PRIORITERINGEN</b>		<b>300 000</b>	<b>300 000</b>	<b>0</b>	<b>600 000</b>
<b>Prioritering: Service och digital infrastruktur</b>					
<b>Projektägare</b>	<b>Projektnamn</b>	<b>Beviljat av RUN</b>	<b>Offentlig finansiering</b>	<b>Privat finansiering</b>	<b>Totalt</b>
Eda kommun	Grensetjänsten Norge-Sverige	100 000	100 000	0	200 000
<b>TOTALT PRIORITERINGEN</b>		<b>100 000</b>	<b>100 000</b>	<b>0</b>	<b>200 000</b>
<b>TOTALT INSATSOMRÅDET</b>		<b>6 295 878</b>	<b>8 653 500</b>	<b>720 000</b>	<b>15 669 378</b>

Under 2023 beviljades medel till projekt inom samtliga fyra prioriteringar. Här har majoriteten av medlen gått till Platser med människan i centrum där Region Värmland stod för majoriteten av finansieringen och EU stod för en nästan lika stor del. Näst störst del av Region Värmlands beviljade medel har gått till Kultur och kreativitet och där privata medel är den näst största finansiären. Inom prioriteringen Hållbara transporter står Region Värmland och kommuner för lika stora delar av finansieringen. Inom prioriteringen Service- och digital infrastruktur står Region Värmland och staten för lika stora delar av finansieringen. Se fördelningen av projektmedel och finansiär i *Figur 5* nedan.

Figur 5: Insatsområde Utveckla attraktiva platser – projektmedel per prioritering och finansör, 2023



## Stärka konkurrenskraften

Under 2023 var det 11 projekt kopplade till insatsområde *stärka konkurrenskraften* som tillsammans beviljades nästan 27,9 miljoner kronor av regionala utvecklingsnämnden. Utöver Region Värmlands finansiering beviljades dessa projekt knappt 23 miljoner kronor från samverkande regioner och kommuner, 5,6 miljoner kronor i statliga medel, drygt 75,3 miljoner kronor från EU och nästan 17,6 miljoner kronor från privata finansörer. Detta ger totalt nästan 149,4 miljoner kronor till insatsområdet. Den prioritering som fått mest medel är *Stärkt förnyelseförmåga*. De två projekt som beviljades mest pengar av nämnden var *On demand - lokal och hållbar tillverkning av kritiska reservdelar och komponenter 2033* och *LOKEN - Lokal Energiledning Värmland*.

Sustainable Steel Regions projekt *On demand - lokal och hållbar tillverkning av kritiska reservdelar och komponenter 2033* beviljades drygt 7,4 miljoner kronor av regionala utvecklingsnämnden. Projektet ska genom en systemdemonstrator och experimentella försök och utveckling i verklig miljö visa hur man kan möta globala utmaningar med resilienta värdekedjor, där man i hög grad distribuerar digital information i stället för fysiska komponenter. Genom att involvera aktörer för att kartlägga, inventera och digitalisera komponenter, samt producera och leverera efterfrågad komponent, kommer behov och hinder identifieras. Demonstratorn ska skapa samverkan och nya metoder, rutiner och processer i befintliga och nya värdekedjor, samt ge bättre kunskap och förståelse för roller, målsättningar och utmaningar. Projektet ska också ta fram en plan hur koncept kan skalas upp nationellt och internationellt.

Regionala utvecklingsnämnden beviljade Glava Energy Center medel för projekt *LOKEN - Lokal Energiledning Värmland*. Den framtida elförsörjningen är en stor samhällsutmaning som innebär att kommuner, näringsliv och hushåll i Värmland riskerar brist på el inom en snar framtid. Värmland behöver en förstärkt planerings- och beslutsförmåga inom energiområdet, en smart produktion av förnybar el, ett smart nyttjande av system och nät samt en energiomställning som är hållbar ur ett ekologiskt, socialt och ekonomiskt perspektiv. I projektets aktiviteter deltar kommuner, energibolag, näringsliv och Karlstad universitet. Målet är bland annat att skapa en proaktiv energiledning på lokal nivå, energicase för smarta energilösningar samt en stärkt förmåga till hållbar och inkluderande smart energiomställning. Dessutom skapas en ny regional samverkansarena för energifrågor mellan Karlstads universitet och externa partners.

Medelbeloppet som beviljades från regionala utvecklingsnämnden var högst inom prioriteringen *Stärkt förnyelseförmåga*, 3 432 795 kronor och lägst inom *Övergång till cirkulär biobaserad ekonomi*, 610 533 kronor. Det är också den prioritering där Region Värmlands andel av den totala finansieringen är lägst, 11 procent. Högst är den inom prioriteringarna *Goda förutsättningar för entreprenörskap och Konkurrenskraftig spets och bredd*, där Region Värmlands finansiering stod för 23 procent av projektens totala budgetar. Beviljat medelbelopp för hela insatsområdet var 2 535 447 kronor och Region Värmlands finansiering utgjorde 19 procent av projektens sammanlagda budgetar på 149 368 487 kronor.

Se samtliga projekt i Tabell 8 nedan.

## Skillnader jämfört med föregående år

Under 2022 beviljade RUN knappt 31,7 miljoner kronor inom samtliga fyra prioriteringar fördelat på 20 projekt. Utöver det som beviljats av RUN så hade projekten drygt 96,4 miljoner kronor i offentlig medfinansiering och drygt 32,5 miljoner kronor i privat finansiering. Den totala projektfinansieringen inom det här insatsområdet var 2022 drygt 160,4 miljoner kronor varav Region Värmlands andel var knappt 20 procent.

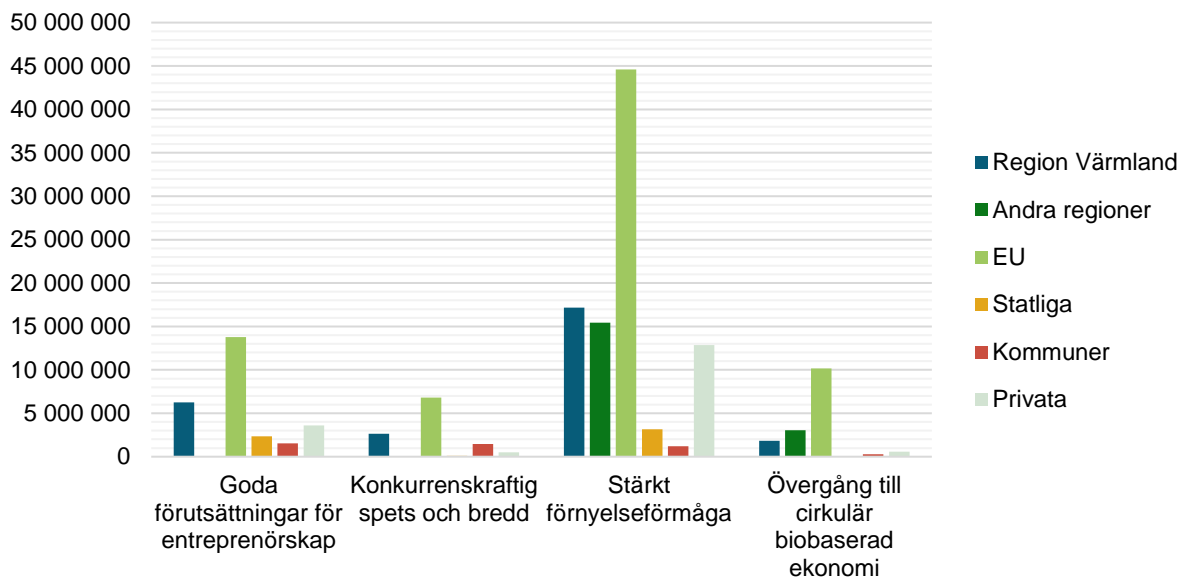
Det totala beviljade beloppet från Region Värmland inom det här insatsområdet var 2022 drygt knappt 31,7 miljoner kronor vilket kan jämföras med knappt 27,9 miljoner kronor 2023.

Tabell 8: Projektägare, projektnamn och beviljade medel 2023 för insatsområde stärka konkurrenskraften (SEK)

<b>INSATSOMRÅDE: STÄRKA KONKURRENSKRAFTEN</b>					
<b>Prioritering: Goda förutsättningar för entreprenörer</b>					
<b>Projektägare</b>	<b>Projektnamn</b>	<b>Beviljat av RUN</b>	<b>Offentlig finansiering</b>	<b>Privat finansiering</b>	<b>Totalt</b>
Glava Energy Center	LOKEN - Lokal Energiledning Värmland	4 762 124	12 954 330	2 818 000	20 534 454
Stiftelsen Drivhuset	Ett smartare Värmland	1 500 000	4 695 346	795 346	6 990 692
<b>TOTALT PRIORITERINGEN</b>		<b>6 262 124</b>	<b>17 649 676</b>	<b>3 613 346</b>	<b>27 525 146</b>
<b>Prioritering: Konkurrenskraftig spets och bredd</b>					
<b>Projektägare</b>	<b>Projektnamn</b>	<b>Beviljat av RUN</b>	<b>Offentlig finansiering</b>	<b>Privat finansiering</b>	<b>Totalt</b>
Uvåns Näringslivscenter	Utveckla smarta industricenter i Hagfors	1 691 163	4 803 548	269 940	6 764 651
Region Värmland	Exportprogram Värmland ökad innovationskraft	691 055	3 061 613	0	3 752 668
Compare	Förstudie digitala Värmland	250 000	500 000	250 000	1 000 000
<b>TOTALT PRIORITERINGEN</b>		<b>2 632 218</b>	<b>8 365 161</b>	<b>519 940</b>	<b>11 517 319</b>
<b>Prioritering: Stärkt förnyelseförmåga</b>					
<b>Projektägare</b>	<b>Projektnamn</b>	<b>Beviljat av RUN</b>	<b>Offentlig finansiering</b>	<b>Privat finansiering</b>	<b>Totalt</b>
Sustainable Steel Region	On demand - lokal och hållbar tillverkning av kritiska reservdelar och komponenter 2033	7 405 298	35 116 102	6 708 000	49 229 400
Karlstad Innovation Park	Game changer - ett hållbart, inkluderande och attraktivt värmländskt spelekosystem	3 999 797	8 042 857	4 042 856	16 085 510
Visit Värmland	Visitors X Lab Värmland	3 808 878	8 371 868	1 327 203	13 507 949
Compare	Cross border cyber capacity	1 950 000	12 848 690	763 613	15 562 303
<b>TOTALT PRIORITERINGEN</b>		<b>17 163 973</b>	<b>64 379 517</b>	<b>12 841 672</b>	<b>94 385 162</b>
<b>Prioritering: Övergång till cirkulär biobaserad ekonomi</b>					
<b>Projektägare</b>	<b>Projektnamn</b>	<b>Beviljat av RUN</b>	<b>Offentlig finansiering</b>	<b>Privat finansiering</b>	<b>Totalt</b>
Paper Province	CircBio arena	1 531 600	13 215 380	568 880	15 315 860
Torsby kommun	Circlab framtid	300 000	300 000	25 000	625 000
<b>TOTALT PRIORITERINGEN</b>		<b>1 831 600</b>	<b>13 515 380</b>	<b>593 880</b>	<b>15 940 860</b>
<b>TOTALT INSATSOMRÅDET</b>		<b>27 889 915</b>	<b>103 909 734</b>	<b>17 568 838</b>	<b>149 368 487</b>

Under 2023 beviljades medel till projekt inom samtliga fyra prioriteringar. Här har majoriteten av medlen gått till Stärkt förnyelseförmåga följt av Goda förutsättningar för entreprenörer. Genomgående för samtliga prioriteringar är att EU är den största finansierare följt av Region Värmland. Se fördelningen av projektmedel och finansierare i *Figur 6* nedan.

Figur 6: Insatsområde Stärka konkurrenskraften – projektmedel per prioritering och finansör, 2023

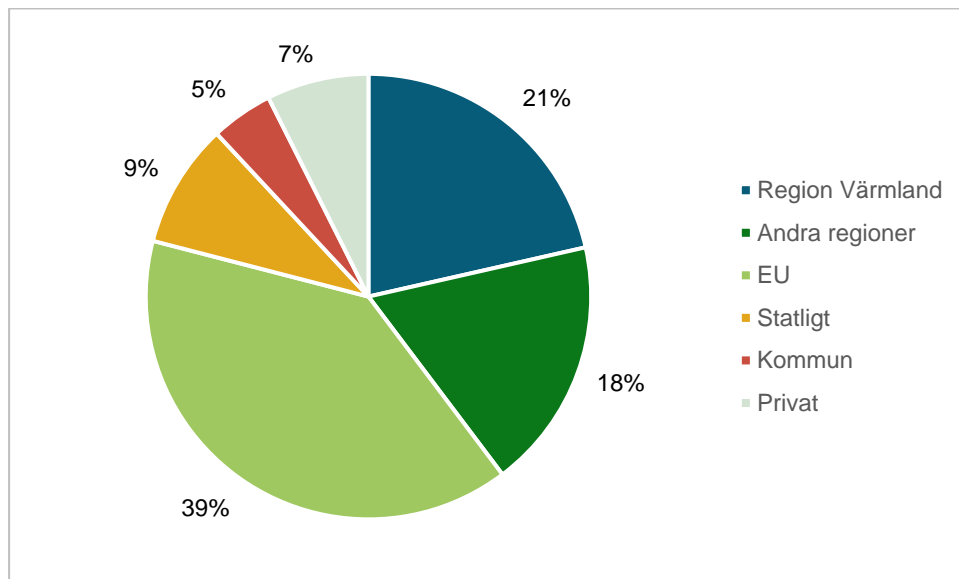


## Fördelning mellan finansiärer

Av samtliga medel beviljade till regionala utvecklingsprojekt under 2023 stod Region Värmland för 21 procent, medan EU stod för den största andelen med sina 39 procent (se Figur 7).

De projekt som regionala utvecklingsnämnden har fattat beslut om under 2023 omfattar totalt knappt 294,1 miljoner kronor (i reviderade siffror). EU är den största finansiären i projekten med 115,6 miljoner kronor i medfinansiering, vilket motsvarar 39 procent av all finansiering. Den näst största finansiären är Region Värmland som med knappt 63 miljoner kronor i medfinansiering står för 21 procent av den totala budgeten i projekten. Den tredje största finansiären är andra regioner som med sina drygt 53,7 miljoner kronor står för 18 procent. Övriga finansiärer i fallande storleksordning är privata finansiärer, kommuner och staten.

Figur 7: Projektfinansiärernas andel av finansieringen, 2023



Under 2023 hade EU den största andelen av den totala finansieringen, 39 procent, samma som föregående år (se tabell 9). Andra regioner har ökat sin andel av finansieringen från 9 till 18 procent, privata medfinansierare minskat sin andel från 18 till 7 procent och statliga aktörer har ökat sin andel från 7 till 9 procent. Kommuner har ökat sin andel, från 3 till 5 procent under 2023.

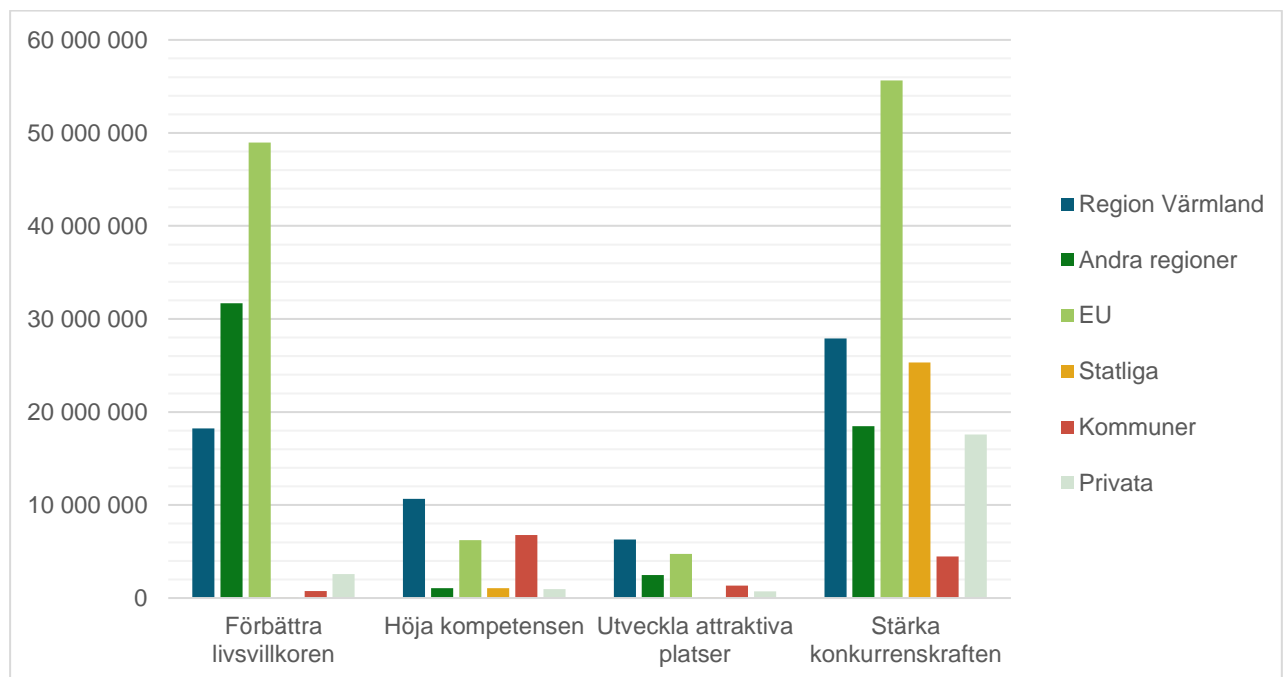
Tabell 9: Andel av total finansiering 2022 och 2023 (SEK och procent)

Finansiär	2022		2023	
	SEK	Andel	SEK	Andel
EU	102 869 517	39%	115 593 050	39%
Region Värmland	60 301 797	23%	63 074 470	21%
Andra regioner	24 776 653	9%	53 743 328	18%
Privata	47 760 463	18%	21 803 347	7%
Kommuner	8 002 356	3%	13 295 960	5%
Statliga	19 505 083	7%	26 571 855	9%
Totalt	262 111 749	100%	294 082 010	100%

I figur 8 redovisas vilka som är de största finansiärerna inom respektive insatsområde. Inom insatsområdena *förbättra livsvillkoren* och *stärka konkurrenskraften* är EU den största finansiären med knappt 49 miljoner kronor respektive 55,6 miljoner kronor i projektmedel. Inom insatsområden *höja kompetensen* och *utveckla attraktiva platser* var det istället Regio Värmland som var de största finansiären med knappt 10,7 miljoner kronor respektive knappt 6,3 miljoner kronor. Att *höja kompetensen* och *stärka konkurrenskraften* tilldelats mest EU-medel har att göra med den tydliga kopplingen till den Europeiska Socialfonden (ESF) och den Europeiska regionala utvecklingsfonden (ERUF). Fonder utgör den viktigaste europeiska finansieringskällan i de projekt som regionala utvecklingsnämnden fattar beslut om.

Även övriga aktörer har bidragit med en stor del av projektmedlen, framför allt inom insatsområde *stärka konkurrenskraften*.

Figur 8: Projektmedel efter insatsområde och finansiär, 2023



EU som finansiär stod för en mycket stor del av finansieringen till *stärka konkurrenskraften* och var en stor finansieringskälla för *förbättra livsvillkoren*. Det visar på ett tydlig fokus på näringsliv och omställning och är en effekt av färdplaner inom smart specialisering börjar omsättas, vilket nämnts ovan.

## Fördelning mellan stödmottagare

Bakom 2023 års 44 beviljade ansökningar står 23 olika aktörer. Flest ansökningar och störst andel av Region Värmlands beviljade belopp står Region Värmland själv för. Totalt nästan 18,6 miljoner kronor eller 29 procent av alla medel beviljade av regionala utvecklingsnämnden under 2023 gick till Region Värmland. 7 av dessa 8 ansökningar från Region Värmland beviljades med 1:1-medel och 1 med ERP.

Tabell 10: Fördelning på stödmottagare av medel beviljade av RUN 2023 (SEK)

Aktör	Antal beviljade projekt eller förstudier	Beviljat av Region Värmland	Total finansiering	Andel av Region Värmlands finansiering
Region Värmland	8	18 590 691	79 775 617	29%
Sustainable Steel Region	1	7 405 298	49 229 400	12%
Karlstad kommun	4	5 688 304	11 376 605	9%
Glava Energy Center	1	4 762 124	20 534 454	8%
Karlstad Innovation Park	2	4 299 797	16 685 510	7%
Visit Värmland	3	4 278 878	14 447 949	7%
Compare	3	2 500 000	17 163 381	4%
Coompanion Värmland	1	2 414 380	5 759 072	4%
NIFA	2	2 000 103	9 025 825	3%
Uvåns Näringslivscenter	1	1 691 163	6 764 651	3%
Paper Province	1	1 531 600	15 315 860	2%
Stiftelsen Drivhuset	1	1 500 000	6 990 692	2%
RISE	1	1 374 979	20 214 892	2%
Säffle kommun	2	1 094 704	5 444 969	2%
Skogsstyrelsen	1	1 077 449	9 578 133	2%
Torsby kommun	4	1 050 000	2 125 000	2%
Arvika Näringslivscentrum Ek. för.	2	300 000	600 000	0%
IUC Stål och verkstad	1	300 000	600 000	0%
Sunne kommun	1	300 000	600 000	0%
Svensk Form Värmland	1	300 000	600 000	0%
Torsby Utveckling AB	1	300 000	620 000	0%
Storfors kommun	1	215 000	430 000	0%
Eda kommun	1	100 000	200 000	0%



## Slutsatser

Utifrån ovanstående fördelning kan vi konstatera att de medel som Region Värmlands avdelning för regional utveckling beviljar till projekt går väl i linje med prioriteringar och insatser beslutade i Värmlandsstrategin 2040. Den största andelen av medlen har fördelats inom de insatsområden där det finns störst möjlighet att få ytterligare finansiering från nationell och EU-nivå genom de program som finns.

Vi konstaterar också att vi tillsammans med andra aktörer satsar mycket pengar i Värmland och att det är viktigt att vi även fortsätter utveckla hur vi mäter och följer upp effekterna av satsningarna. Genom att vi medfinansierar den här typen av satsningar tror vi att vi kan få störst effekt per satsad krona.

Det är bara en prioritering där det saknats satsning som finansierats av Region Värmland. Varje projekt klassificeras enligt Värmlandsstrategins insatsområden och prioriteringar. Ett projekt kan inte ha mer än ett insatsområde och en prioritering i det system som Region Värmland har. Många projekt har bäring på fler insatsområden och flera prioriteringar men det är bara det huvudsakliga insatsområdet och prioriteringen som syns. Därför kan det finnas projekt som har koppling till det insatsområdet men att det inte syns.

En del av våra medel satsas på smart specialisering, och här finns stor möjlighet till uppväxling med hjälp av främst EU-medel. Genom att satsa på Värmlands befintliga och potentiella styrkeområden kan vi både få stor utväxling här och nu och satsa långsiktigt för att möta framtida utmaningar.

Slutligen är det värt att understryka att även om Region Värmland är en stor regional finansiär är vi bara en av många aktörer som utvecklar Värmland.

För framtidens Värmland skapar vi tillsammans.

