

# Projekt för ett hållbart Värmland som förändrar världen

Fördelning av projektmedel 2025



Ansvarig verksamhet	Region Värmland, avdelningen för regional utveckling
Kontakt	<a href="#">Fredrik Lundin</a> , analytiker
Datum	<a href="#">2026-02-20</a>
Diarienummer	RUN/260078
Region Värmland Regionens hus 651 82 Karlstad	

## Innehåll

Inledning .....	4
Finansiering för hållbar regional utveckling .....	4
Avgränsning.....	4
Utfall och total medfinansiering 2024 .....	5
Sökbara projektmedel.....	6
Tilldelning per insatsområde i Värmlandsstrategin 2040 .....	7
Förbättra livsvillkoren.....	10
Höja kompetensen.....	12
Utveckla attraktiva platser .....	14
Stärka konkurrenskraften .....	14
Fördelning mellan stödmottagare .....	17
Slutsatser .....	18
Tabeller.....	19
Tilldelning per insatsområde .....	19

## Inledning

En viktig roll för Region Värmland, i genomförandet av Värmlandsstrategin, är som finansiär genom den regionala utvecklingsnämnden (RUN). Nämnden har mandat att fördela regionens egna projektmedel, samt att besluta om fördelning av statliga 1:1-medel. Fördelningen av medel är en viktig förutsättning i arbetet med genomförandet av Värmlandsstrategin. Målet är att det ska finnas finansiering för arbete med alla prioriteringar inom strategins fyra insatsområden.

För att undersöka om beviljandebesluten når alla insatsområden och prioriteringar gör vi därför en årlig uppföljning av hur projektmedlen fördelas. I redovisningen ingår all projektfinansiering som beslutas av RUN, såsom stöd till aktörer inom systemen för innovations- och företagsstöd samt sökbara projektmedel.

Vi vill gärna att fler är medfinansiärer i arbetet med Värmlandsstrategin. Därför redovisar vi också finansiering från andra aktörer inom de projekt som får medel beviljade av RUN.

Värmlandsstrategin tillhör alla, ingen organisation har något överordnat ägarskap. Vem som vill, kan arbeta med strategins insatsområden och prioriteringar, och söka finansiering där sådan finnes. Av den anledningen har vi på Region Värmland idag ingen samlad bild över arbetet med strategin, ej heller över finansieringen eller varifrån pengarna kommer.

## Finansiering för hållbar regional utveckling

Som regionalt utvecklingsansvarig aktör i Värmland samverkar Region Värmland med kommuner, lärosäten, ideell sektor och statliga myndigheter. På regional nivå sker samverkan med länsstyrelsen, som har ett särskilt ansvar för att samordna olika samhällsintressen och statliga myndigheters insatser.

Grunden för Region Värmlands finansiering till projektverksamhet och utvecklingsinsatser är att möta de utmaningar och mål som formulerats i Värmlandsstrategin 2040, eller i andra strategier och insatsplaner som kopplar till Värmlandsstrategin.

För ändamålet förfogar Region Värmland över två finansieringskällor, egna regionala projektmedel (ERP) och statliga 1:1-medel. ERP är budgetmedel som ska användas för att finansiera regionala utvecklingsprojekt. De består av tre delar:

- Basfinansiering för aktörer inom innovationsstödsystemet. Finansiering sker genom ett avtal som ställer på krav på att mottagaren ska arbeta med att uppfylla *Värmlandsstrategin 2040* och *Strategin för smart specialisering*.
- Verksamhetsbidrag för aktörer som bedöms ha en stor betydelse för den regionala utvecklingen.
- Sökbara projektmedel. Projektets verksamhet ska relatera till minst ett av de fyra insatsområdena i den regionala utvecklingsstrategin samt någon av de tillhörande prioriteringarna. Varje projekt klassificeras enligt Värmlandsstrategins insatsområden och prioriteringar och kan, inom Region Värmlands redovisningssystem, inte ha mer än ett insatsområde och en prioritering. Projekt kan verka inom flera insatsområden och flera prioriteringar, men i uppföljningen redovisas endast huvudsakligt insatsområde och prioritering.

Statliga 1:1-medel tilldelas Region Värmland årligen via ett villkorsbeslut i enlighet med Lag (2010:630) om regionalt utvecklingsansvar och Förordning (2017:583) om regionalt utvecklingsarbete. De ska användas för att skapa en hållbar regional tillväxt och utveckling.

ERP och 1:1-medel redovisas i den här rapporten tillsammans som medel beviljat av RUN. Alla belopp redovisas i svenska kronor (SEK).

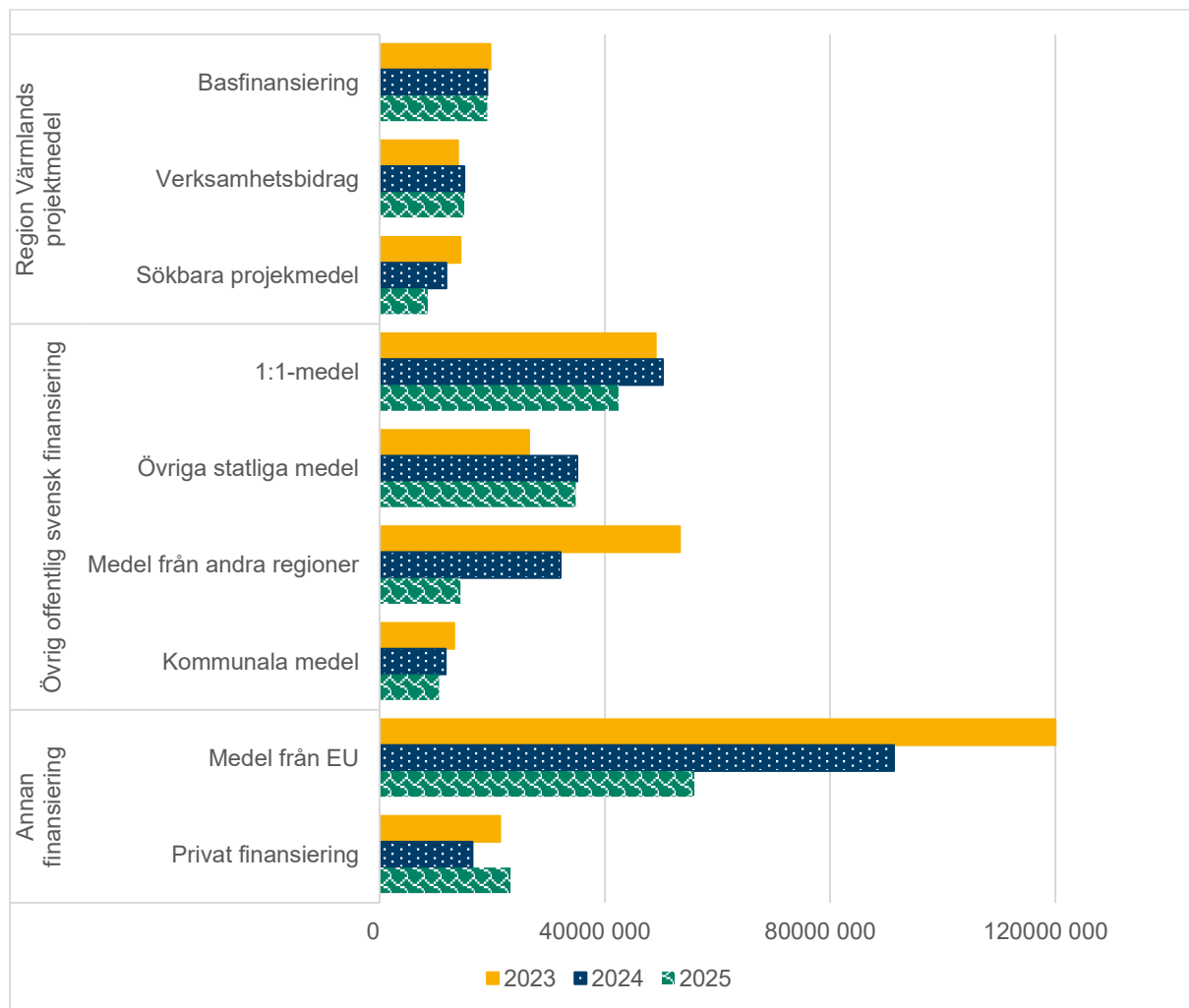
## Avgränsning

Vi redovisar Region Värmlands finansiering till aktörer som får basfinansiering, verksamhetsbidrag eller projektfinansiering via ERP och 1:1-medel. För att ge en mer heltäckande bild av finansieringen i

projekt som RUN stöder inkluderas även stöd från andra finansiärer, såsom andra regioner och kommuner, statliga medel, medel från EU samt privata finansiärer. Vi gör ingen sådan utvidgad redovisning för basfinansieringen och verksamhetsbidragen. Vi gör inte heller någon klassificering av basfinansiering och verksamhetsbidrag till Värmlandsstrategins insatsområden och prioriteringar.

### Utfall och total medfinansiering 2025

Totalt under 2025 fördelades 42,7 miljoner kronor från ERP och 42,4 miljoner kronor av statliga 1:1-medel. Projekten som beviljades medel under 2025 har utöver finansiering från ERP och 1:1-medel fått 60 miljoner kronor från svenska offentliga finansiärer, 56 miljoner från EU, samt 23 miljoner från privata finansiärer.



Figur 1: Utfall av ERP, 1:1-medel samt tilldelning från andra finansiärer för 2023-2025. Källa NYPS; Region Värmland och egen bearbetning.

Av ERP fördelades 19,1 miljoner kronor som basfinansiering, 15 miljoner som verksamhetsbidrag och 8,5 miljoner till projekt. Tilldelning av medel genom basfinansiering och verksamhetsbidrag var samma som 2024.

<b>Stödmottagare</b>	<b>Basfinansiering Belopp 2025</b>	<b>Verksamhetsbidrag Belopp 2025</b>
Almi i Värmland AB		7 700 000
Visit Värmland	4 400 000	
Paper Province	2 600 000	
IUC/Stål och verkstad	2 600 000	
Compare	2 600 000	
Sting Bioeconomy		2 500 000
DigitalWell Ventures		2 500 000
Nifa	1 800 000	
Glava Energy Center	1 800 000	
Karlstad Innovation Park	1 500 000	
Ung Företagsamhet	1 100 000	
Oslo-Stockholm 2:55		1 000 000
Coompanion	700 000	
Vänersamarbetet		625 000
The Great Journey		700 000
<b>Summa</b>	<b>19 100 000</b>	<b>15 025 000</b>

*Tabell 1: Fördelning av basfinansiering och verksamhetsbidrag 2025. Det är samma belopp som beviljades under 2024 (SEK).*

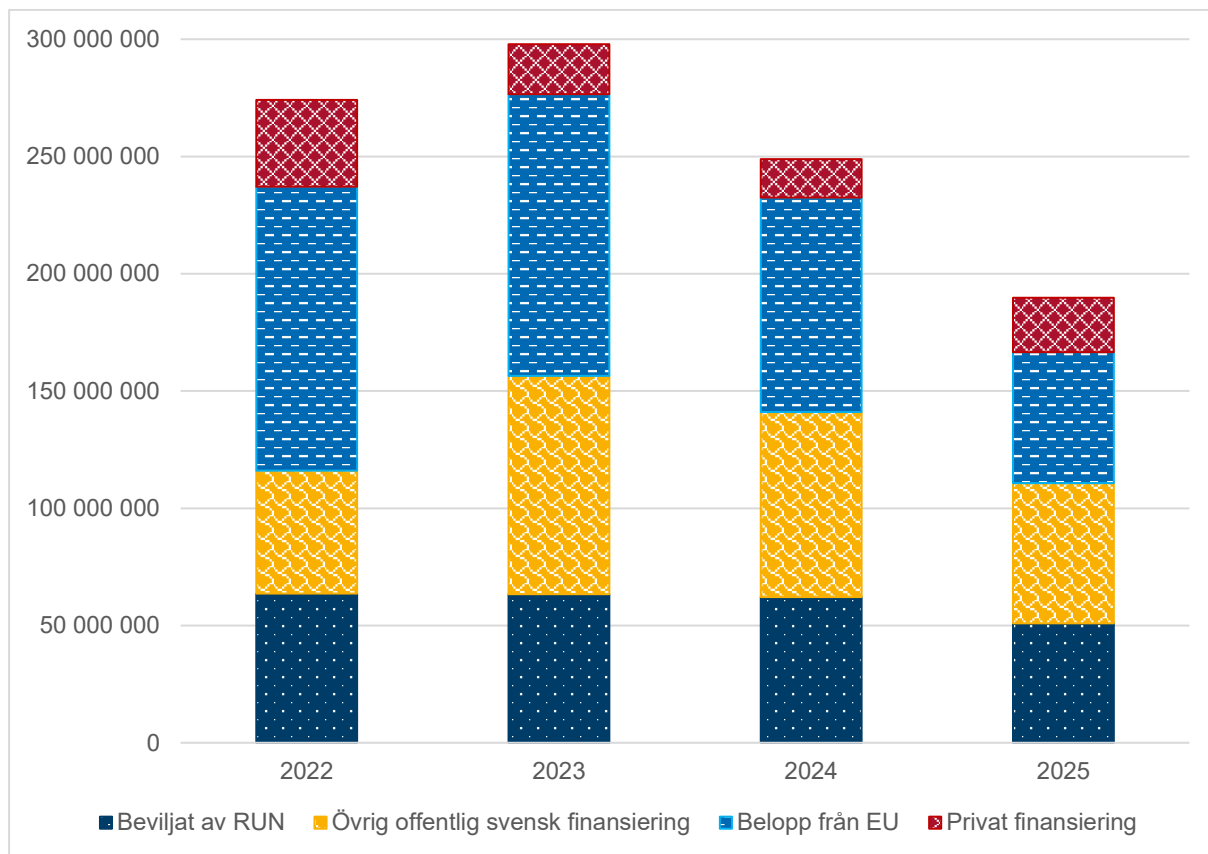
*Källa Region Värmland och egen bearbetning.*

## Sökbara projektmedel

Under 2025 var det 34 projekt som beviljades totalt 50,9 miljoner kronor av RUN. Av dessa var 42,4 miljoner kronor statliga 1:1-medel (83 procent av beviljade medel) och 8,4 miljoner kronor ERP (17 procent).

Utöver medel från RUN har dessa projekt beviljats 116 miljoner kronor från andra offentliga finansiärer (inklusive EU-medel) och 23 miljoner kronor från privata aktörer. Den totala finansieringen av projekt delfinansierade av Region Värmland uppgick 2025 till 190 miljoner kronor.

De senaste tre åren ser vi en minskad finansiering från alla offentliga finansiärer (RUN, övriga offentliga svenska finansiärer och EU). Den privata finansieringen var något högre 2025 jämfört med 2023 och 2024 (Figur 2).

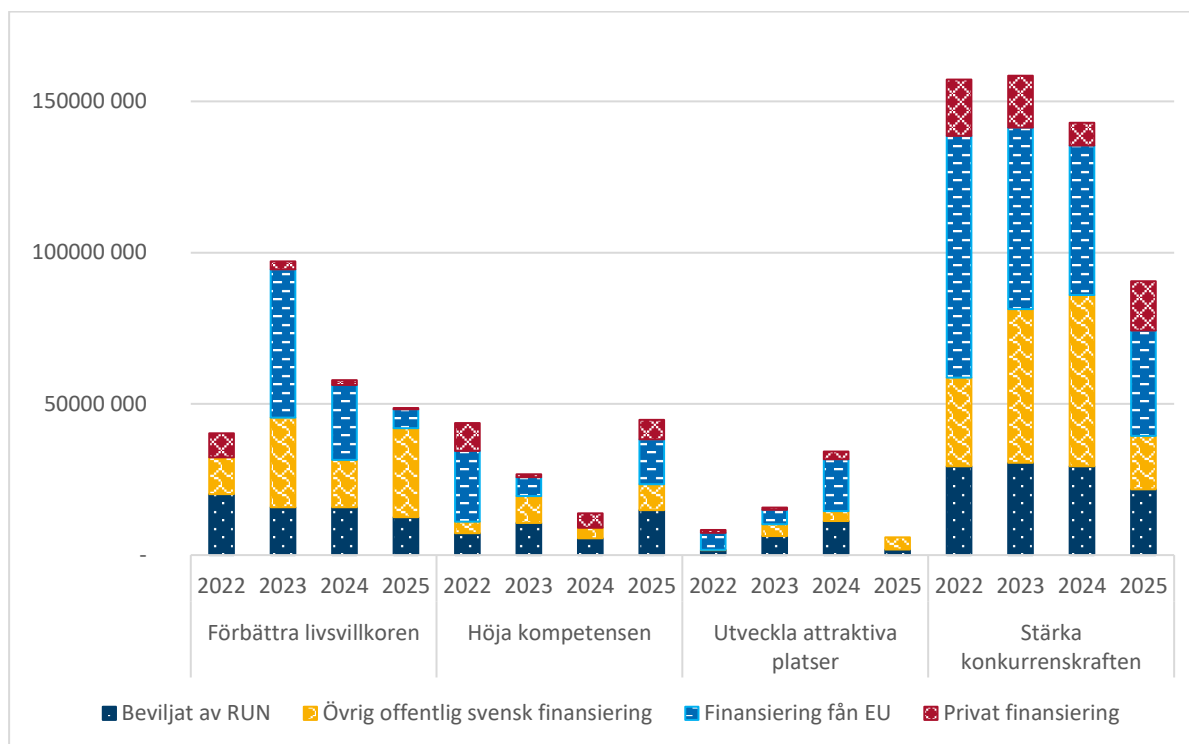


Figur 2: Tilldelning av projektmedel 2022–2025, fördelat på finansiär (RUN, övrig svensk offentlig, EU eller privat).

Källa NYPS och egen bearbetning.

### Tilldelning per insatsområde i Värmlandsstrategin 2040

Under 2025 tilldelades insatsområdet Förbättra livsvillkoren 12,6 miljoner kronor av RUN och 36,1 miljoner av övriga finansiärer, insatsområdet Höja kompetensen tilldelades 14,8 miljoner av RUN och 29,9 från övriga. För insatsområdet Utveckla attraktiva platser var motsvarande siffror 1,8 respektive 4,1 miljoner och för Stärka konkurrenskraften var det 21,7 respektive 68,8 miljoner kronor.



Figur 3: Tilldelning av projektmedel 2022–2025, per insatsområde i Värmlandsstrategin 2040, fördelat på finansier (RUN, övrig offentlig svensk, EU eller privat).

Källa NYPS och egen bearbetning.

Totalt över alla åren är det en tydlig övervikt mot insatsområdet *Stärka konkurrenskraften*. För åren 2022-2024 varierar den offentliga finansieringen över tid, och den privata minskar. Jämfört med 2024 har finansieringen minskat inom alla insatsområden utom Höja kompetensen.

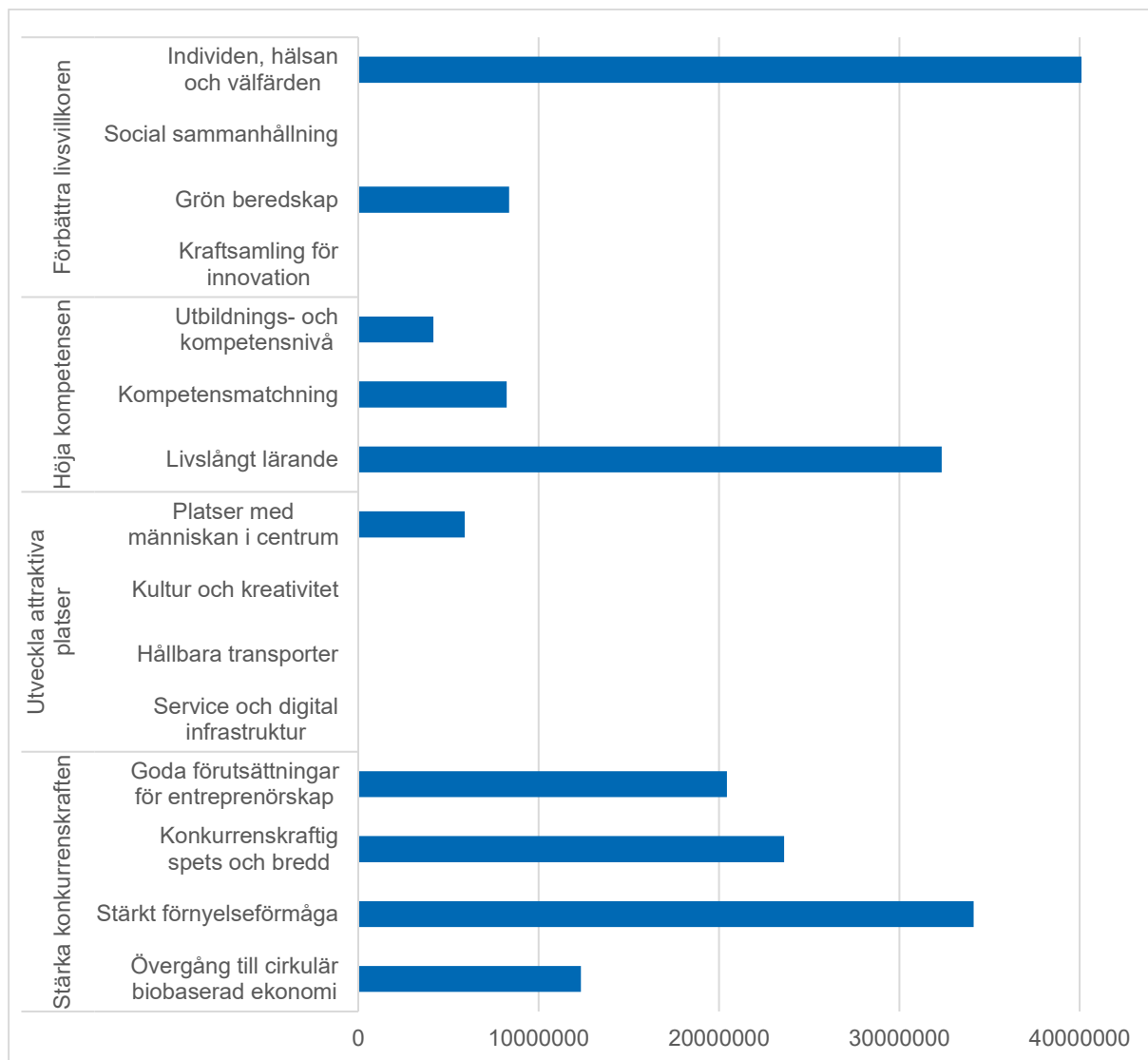
Insatsområdet *Förbättra livsvillkoren* tilldelades under 2023 97,1 miljoner kronor, under 2024 57,9 miljoner och under 2025 48,6 miljoner kronor. För 2025 kompenseras den mindre tilldelningen från övrig offentlig svensk finansiering av mer medel från EU. Den privata tilldelningen är fortfarande liten och har minskat något sedan 2024.

Insatsområdet *Höja kompetensen* får kraftigt ökad tilldelning 2025, 44,7 miljoner kronor, efter två år med gradvis mindre finansiering: Jämfört med 2024 har tilldelningen ökat från alla finansierare.

Insatsområdet *Utveckla attraktiva platser* får kraftigt minskad tilldelning under 2025, totalt 5,9 miljoner kronor, efter några år med stadigt ökad finansiering. Under 2024 tilldelades medel från alla fyra kategorier av finansierare, och 2025 endast från svenska offentliga aktörer.

Insatsområdet *Stärka konkurrenskraften* får under 2025 kraftigt minskad finansiering, 90,5 miljoner kronor, jämfört med 143 miljoner under 2024. Vi ser att minskningen sker från alla offentliga aktörer, där framför allt tilldelningen från övriga svenska aktörer minskat kraftigt (från 56,4 miljoner till 17,7). Från privata aktörer har finansiering fördubblats sedan 2024 och var under 2025 16,2 miljoner.

Under 2024 var det tilldelningen inom Värmlandsstrategins alla insatsområden och prioriteringar. Under 2025 har finansieringen minskat totalt med 24 procent, från 249 miljoner till 190, och som vi ser i Figur 4 (samt Tabell 14-Tabell 17) är det flera prioriteringar som helt blivit utan tilldelning.



Figur 4: Fördelning projektmedel per insatsområde och prioritering 2025 (SEK).  
Källa NYPS och egen bearbetning.

Region Värmland har idag ingen översikt över allt arbete som görs inom Värmlandsstrategins insatsområden, och vi vet därför inte om det finns projekt, finansierade på annat sätt än via RUN, som är aktiva inom exempelvis *Social sammanhållning*, *Kraftsamling för innovation*, eller *Kultur och kreativitet*. Det kan också vara så att projekt är verksamma inom flera insatsområden eller prioriteringar, men att det inte syns i vår uppföljning eftersom Region Värmlands system för projektmedel endast tar hänsyn till projektets huvudsakliga insatsområde och prioritering.

I tabellerna nedan (Tabell 2 och Tabell 3) ser vi de fem största besluten för ERP och 1:1-medel.

Projektägare	Projektname	ERP	Övrig finansiering	Totalt
Region Örebro Län	Stärkt konkurrenskraft och attraktionskraft i "stråket" Värmland-Örebro län	1 800 000	4 110 000	5 910 000
Karlstads Universitet	Bioeconomy Research and Innovation Hub (BRIH)	1 763 516	1 763 515	3 527 031
Nifa - Branschförening För Värmländska Matföretag	Gränsens Smaker	1 162 780	3 488 339	4 651 119
Eda Kommun	Eda i arbete	1 000 000	1 000 000	2 000 000
Torsby Kommun	Kunskapsnav Byggnadsvård Värmland	975 183	999 473	1 974 656
<b>Totalt</b>		<b>6 701 479</b>	<b>11 361 327</b>	<b>18 062 806</b>

Tabell 2: De fem största beviljningsbesluten gällande ERP-medel 2025 (SEK).

Källa NYPS och egen bearbetning.

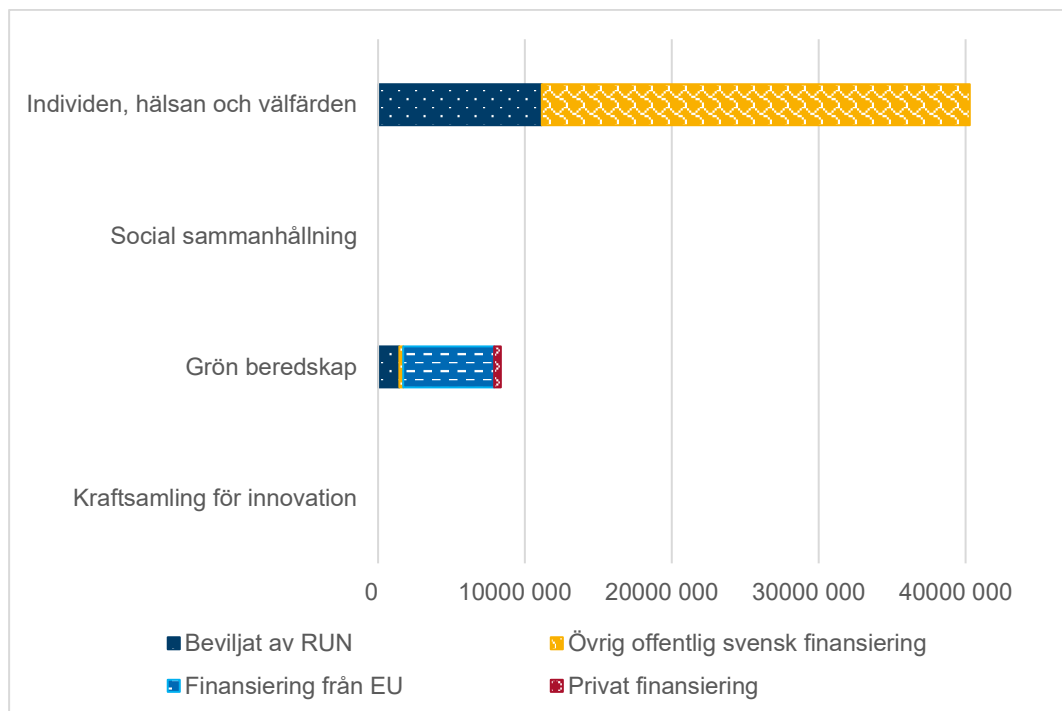
Projektägare	Projektname	1:1-medel	Övrig finansiering	Totalt
Stiftelsen Compare Karlstad Competence Area	DigitalWell Arena - Fas 3	11 137 980	29 137 980	40 275 960
Visit Värmland AB	Evenemang som resurs för regional utveckling	3 781 619	3 781 620	7 563 239
Stål & Verkstad	Stärkt konkurrenskraft, omställning och tillväxt i Värmländsk industri (SKOT)	3 585 146	10 753 365	14 338 511
Karlstads Universitet	Gennovation	2 992 254	8 976 794	11 969 048
Arvika Näringslivscentrum Ek. För.	Gränsöverskridande regional integration och dialog för gemenskap & engagemang	2 606 237	9 240 284	11 846 521
<b>Totalt</b>		<b>24 103 236</b>	<b>61 890 043</b>	<b>85 993 279</b>

Tabell 3: De fem största beviljningsbesluten gällande 1:1-medel 2025 (SEK).

Källa NYPS och egen bearbetning.

### Förbättra livsvillkoren

Under 2024 tilldelades Förbättra livsvillkoren insatsområdet totalt 58,6 miljoner kronor, där 12,6 miljoner tilldelades av RUN och 36 miljoner av övriga finansiärer.



Figur 5: Finansiering inom Förbättra livsvillkoren, uppdelat på prioritering och finansier. Källa NYPS och egen bearbetning.

Mest medel tilldelades prioriteringen *Individen, hälsan och välfärden* (med projektet DigitalWell Arena – Fas 3 (Stiftelsen Compare). Av beviljade medel står Region Värmland för 28 procent.

Näst mest tilldelning fick prioriteringen *Grön beredskap* med projekten *Gränsens smaker* (Nifa), *Livsmedelsstrategi Värmland* (Region Värmland) samt *Climate Adaption in Small Municipalities with Natural based Solutions* (Storfors kommun).

Prioriteringarna *Kraftsamling för innovation* och *Social sammanhållning* fick ingen tilldelning av RUN under 2025.

I tabellerna nedan ser vi tilldelningen per projekt inom insatsområdet.

Projektägare	Projekttnamn	Beviljat av RUN	Övrig finansiering	Totalt
Stiftelsen Compare Karlstad Competence Area	DigitalWell Arena - Fas 3	11 137 980	29 137 980	40 275 960
<b>Totalt</b>		<b>11 137 980</b>	<b>29 137 980</b>	<b>40 275 960</b>

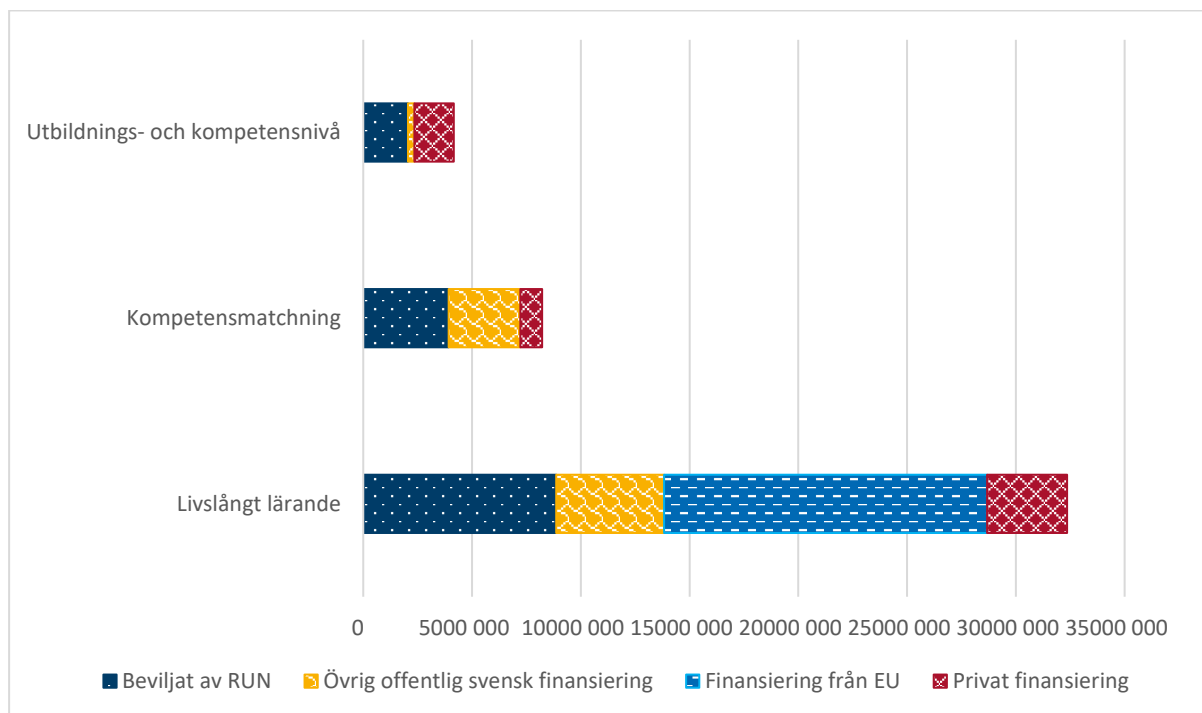
Tabell 4: Projektägare, projektnamn och beviljade medel 2025 för prioriteringen *Individen, hälsan och välfärden* (SEK). Källa NYPS och egen bearbetning.

Projektägare	Projekttnamn	Beviljat av RUN	Övrig finansiering	Totalt
Nifa - Branschförening För Värmländska Matföretag	Gränsens Smaker	1 162 780	3 488 339	4 651 119
Storfors Kommun	Climate Adaption in Small Municipalities with Natural based Solutions	270 651	2 429 053	2 699 704
Region Värmland	Livsmedelsstrategi Värmland	10 000	1 000 000	1 010 000
<b>Totalt</b>		<b>1 443 431</b>	<b>6 917 392</b>	<b>8 360 823</b>

Tabell 5: Projektägare, projektnamn och beviljade medel 2025 för prioriteringen *Grön beredskap* (SEK). Källa NYPS och egen bearbetning.

## Höja kompetensen

Under 2024 tilldelades insatsområdet Höja kompetensen totalt 13,8 miljoner kronor, där 5,6 miljoner tilldelades av RUN och 8,3 miljoner av övriga finansiärer.



Figur 6: Finansiering inom Höja kompetensen, uppdelat på prioritering och finansiär.

Källa NYPS och egen bearbetning.

Mest tilldelning fick prioriteringen Livslångt lärande, med projekten Kompetens för hållbar industri (Stål & Verkstad), Grensedagarna BRIDGE - gränsöverskridande regional integration och dialog för gemenskap & engagemang (Arvika Näringslivscentrum och Analys och uppföljning 2025 (Region Värmland). Av prioriteringens totala finansiering om 32,5 miljoner kronor kommer 8,9 miljoner från RUN och 23,5 miljoner från övriga finansiärer.

Näst mest medel tilldelades prioriteringen Kompetensmatchning, med projekten Värmlands branschlådor (Karlstad kommun), Eda i arbete (Eda kommun) samt Säffle framtidskraft - tillsammans för en hållbar och inkluderande arbetsmarknad (Säffle kommun). Av prioriteringens totala finansiering om 8,2 miljoner kommer 3,9 från RUN och 4,3 från övriga finansiärer.

Prioriteringen Utbildnings- och kompetensnivå har tilldelats totalt 4,2 miljoner kronor, fördelat på projekten Framtidslänken Värmland (Stiftelsen Compare), Nästa nivå, industri och teknik genom TC Värmland (Stål & Verkstad) samt Värmlands YrkesFokus (Karlstad kommun). Av prioriteringens totala finansiering kommer hälften från RUN och hälften från övriga finansiärer.

I tabellerna nedan ser vi tilldelningen per projekt inom insatsområdet.

Projektägare	Projektname	Beviljat av RUN	Övrig finansiering	Totalt
Stiftelsen Compare Karlstad Competence Area	Framtidslänken Värmland	964 406	964 406	1 928 812
Stål & Verkstad	Nästa nivå, industri och teknik genom TC Värmland	793 267	845 082	1 638 349
Karlstads Kommun	Värmlands YrkesFokus	300 000	300 000	600 000
<b>Totalt</b>		<b>2 057 673</b>	<b>2 109 488</b>	<b>4 167 161</b>

Tabell 6: Projektägare, projektnamn och beviljade medel 2025 för prioriteringen Utbildnings- och kompetensnivå (SEK).

Källa NYPS och egen bearbetning.

Projektägare	Projektname	Beviljat av RUN	Övrig finansiering	Totalt
Karlstads Kommun	Värmlands Branschlådor	1 000 000	1 000 000	2 000 000
Eda Kommun	Eda i arbete	1 000 000	1 000 000	2 000 000
Säffle Kommun	Säffle framtidskraft - tillsammans för en hållbar och inkluderande arbetsmarknad	795 182	795 182	1 590 364
Stiftelsen Life International Foundation For Ecology	Beredskapsutbildningar för handlingskraftiga kommuninvånare - pilot i Grums kommun	524 000	524 540	1 048 540
Stiftelsen Drivhuset	The Future Walk	390 704	767 560	1 158 264
Forshaga Kommun	Mötesplats och kompetensmatchning	215 111	215 113	430 224
<b>Totalt</b>		<b>3 924 997</b>	<b>4 302 395</b>	<b>8 227 392</b>

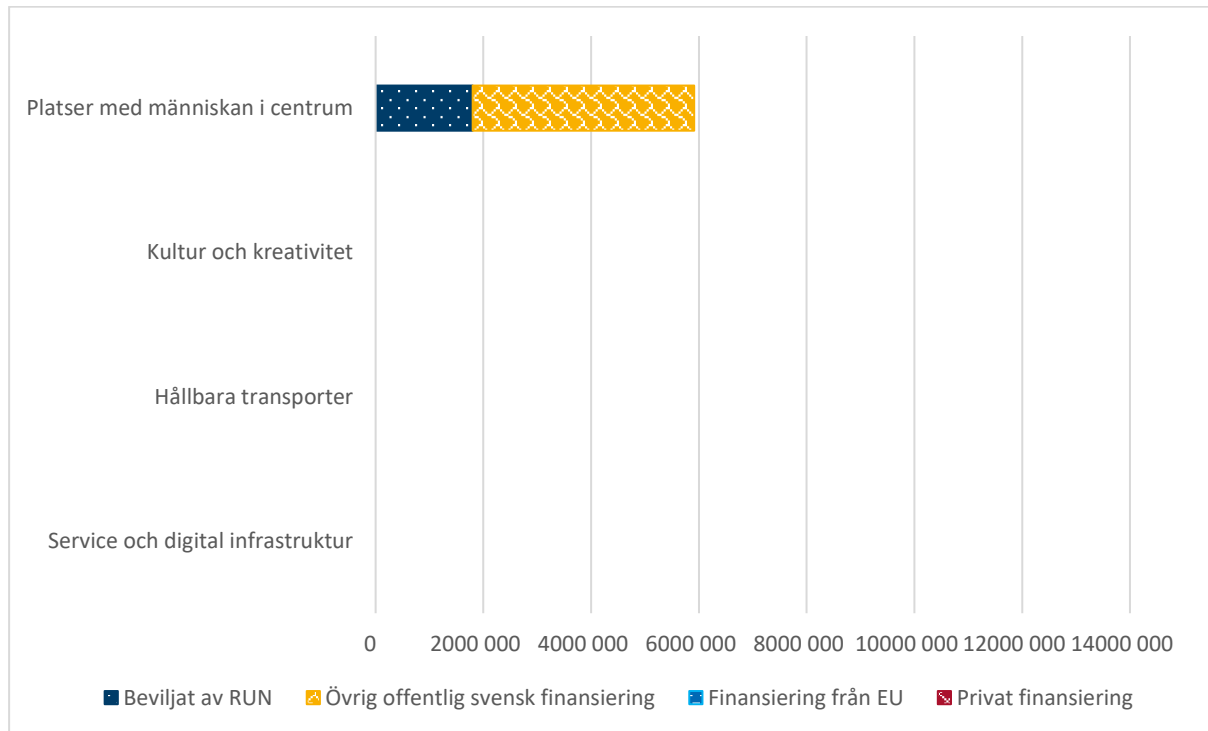
Tabell 7: Projektägare, projektnamn och beviljade medel 2025 för prioriteringen Kompetensmatchning (SEK). Källa NYPS och egen bearbetning.

Projektägare	Projektname	Beviljat av RUN	Övrig finansiering	Totalt
Stål & Verkstad	Kompetens för Hållbar Industri	990 000	10 957 152	11 947 152
Arvika Näringslivscentrum Ek. För.	Grensedagarna BRIDGE - gränsöverskridande regional integration och dialog för gemenskap & engagemang	2 606 237	9 240 284	11 846 521
Region Värmland	Analys och uppföljning 2025	2 000 000	0	2 000 000
Säffle Kommun	Industrilärling i Säffle- inte en dag utan framsteg	1 000 000	1 000 000	2 000 000
Säffle Kommun	Framsteg med Aktivitet	998 830	998 830	1 997 660
Torsby Kommun	Kunskapsnav Byggnadsvård Värmland	975 183	999 473	1 974 656
Arvika Kommun	Smakfullt hållbart Värmland	292 711	292 712	585 423
<b>Totalt</b>		<b>8 862 961</b>	<b>23 488 451</b>	<b>32 351 412</b>

Tabell 8: Projektägare, projektnamn och beviljade medel 2025 för prioriteringen Livslångt lärande (SEK). Källa NYPS och egen bearbetning.

### Utveckla attraktiva platser

Under 2025 tilldelades insatsområdet Utveckla attraktiva platser totalt 5,9 miljoner kronor, där 1,8 miljoner tilldelades av RUN och 4,1 miljoner av övriga finansörer. Alla medel tilldelades ett projekt (Stärkt konkurrenskraft och attraktionskraft i "stråket" Värmland-Örebro län, drivet av Region Örebro län) inom prioriteringen Platser med människan i centrum.



Figur 7: Finansiering inom Utveckla attraktiva platser, uppdelat på prioritering och finansier. Källa NYPS och egen bearbetning.

### Stärka konkurrenskraften

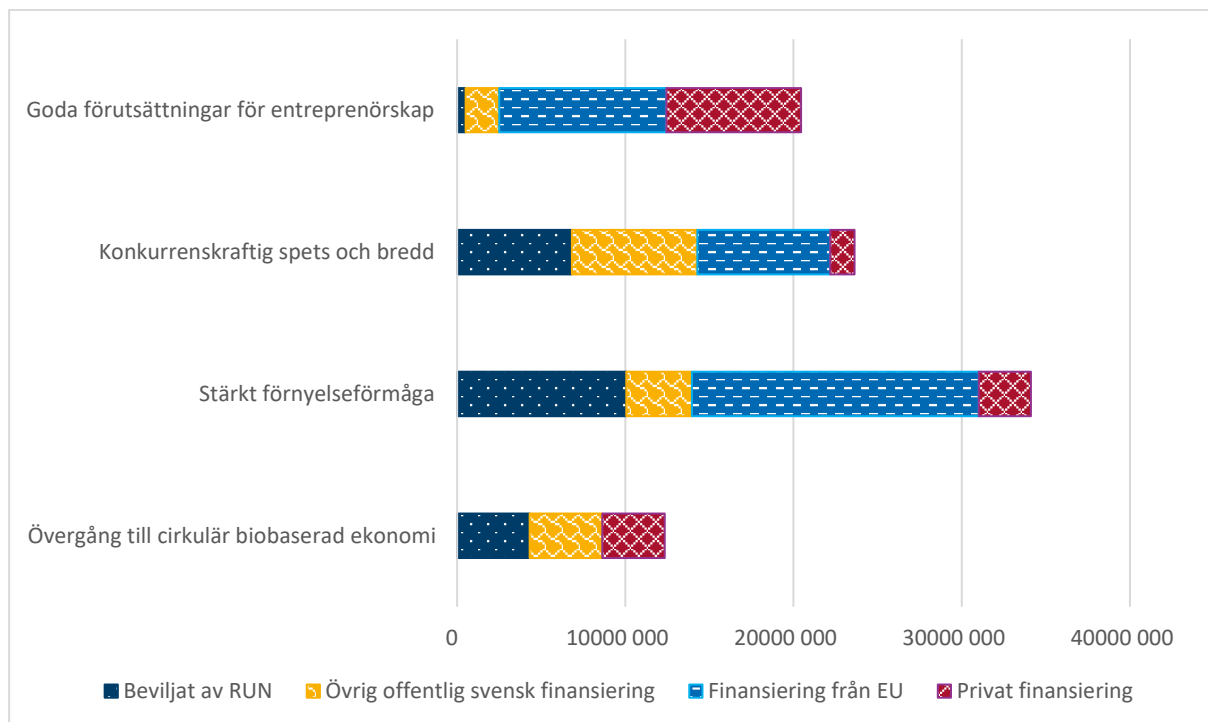
Under 2025 tilldelades insatsområdet Stärka konkurrenskraften totalt 90,5 miljoner kronor, varav 21,7 miljoner tilldelades av RUN och 68,8 miljoner av övriga finansörer.

Störst tilldelning fick prioriteringen Stärkt förnyelseförmåga med projekten Evenemang som resurs för regional utveckling (Visit Värmland AB), Stärkt konkurrenskraft, omställning och tillväxt i Värmländsk industri (SKOT) (Stål & Verkstad) samt Cirkulära förpackningskedjor (The Paper Province).

Näst mest medel tilldelades prioriteringen Konkurrenskraftig spets och bredd med totalt 23,6 miljoner kronor. Av beviljade medel gick 51 procent till projektet Gennovation som drivs av Karlstad universitet. Projekten Navigator Full Scale Värmland (Karlstad Innovation Park) och SOLVE 2 (Karlstad universitet) tilldelades totalt 9,7 miljoner kronor varav 3,4 miljoner kom från RUN och 6,3 miljoner från övriga finansörer.

Prioriteringen Goda förutsättningar för entreprenörskap tilldelades totalt 20,4 miljoner kronor fördelat på projekten SCORE (Karlstad universitet, 13,4 miljoner) och Förstärka gränsregioner (Svinesundskommittén, 7 miljoner)

Prioriteringen Övergång till cirkulär biobaserad ekonomi tilldelades totalt 12,4 miljoner kronor, fördelat på projekten Plast free packaging (PF-PACK), Bioeconomy Research and Innovation Hub (BRIH) samt EASY-Dry. De tre projekten drivs av Karlstad universitet.



Figur 8: Finansiering inom Stärka konkurrenskraften, uppdelat på prioritering och finansiär. Källa NYPS och egen bearbetning.

I tabellerna nedan ser vi tilldelningen per projekt inom insatsområdet.

Projektägare	Projektamn	Beviljat av RUN	Övrig finansiering	Totalt
Karlstad Innovation Park Ek. För.	SCORE	300 000	13 100 000	13 400 000
Ideella Föreningen Svinesundskommittén Med Firma Svinesundskommittén	Förstärkta gränsregioner	200 000	6 840 664	7 040 664
<b>Totalt</b>		<b>500 000</b>	<b>19 940 664</b>	<b>20 440 664</b>

Tabell 9: Projektägare, projektnamn och beviljade medel 2025 för prioriteringen Goda förutsättningar för entreprenörskap (SEK). Källa NYPS och egen bearbetning.

Projektägare	Projektamn	Beviljat av RUN	Övrig finansiering	Totalt
Karlstads Universitet	Gennovation	2 992 254	8 976 794	11 969 048
Karlstad Innovation Park	Navigator Full Scale Värmland	1 878 185	2 292 272	4 170 457
Karlstads Universitet	SOLVE 2	1 500 000	4 066 986	5 566 986
Stiftelsen Compare Karlstad Competence Area	AI Katalysator Värmland	447 375	1 466 177	1 913 552
<b>Totalt</b>		<b>6 817 814</b>	<b>16 802 229</b>	<b>23 620 043</b>

Tabell 10: Projektägare, projektnamn och beviljade medel 2025 för prioriteringen Konkurrenskraftig spets och bredd (SEK). Källa NYPS och egen bearbetning.

Projektägare	Projektnamn	Beviljat av RUN	Övrig finansiering	Totalt
Visit Värmland Ab	Evenemang som resurs för regional utveckling	3 781 619	3 781 620	7 563 239
Stål & Verkstad	Stärkt konkurrenskraft, omställning och tillväxt i Värmländsk industri (SKOT)	3 585 146	10 753 365	14 338 511
The Paper Province	Cirkulära förpackningskedjor	2 575 000	9 144 773	11 719 773
Visit Värmland AB	Förstudie - Värmlandsvägen - vår hållbarhetsresa	123 859	371 577	495 436
<b>Totalt</b>		<b>10 065 624</b>	<b>24 051 335</b>	<b>34 116 959</b>

Tabell 11: Projektägare, projektnamn och beviljade medel 2025 för prioriteringen Stärkt förnyelseförmåga (SEK).

Källa NYPS och egen bearbetning.

Projektägare	Projektnamn	Beviljat av RUN	Övrig finansiering	Totalt
Karlstads Universitet	Plast free packaging (PF-PACK): Eliminera plast i fiberbaserade förpackningar	2 103 383	5 821 183	7 924 566
Karlstads Universitet	Bioeconomy Research and Innovation Hub (BRIH)	1 763 516	1 763 515	3 527 031
Karlstads Universitet	EASY-Dry (Easy-to-use models for predicting dewatering and drying of cellulosic materials)	449 431	449 431	898 862
<b>Totalt</b>		<b>4 316 330</b>	<b>8 034 129</b>	<b>12 350 459</b>

Tabell 12: Projektägare, projektnamn och beviljade medel 2023 för prioriteringen Övergång till cirkulär biobaserad ekonomi (SEK).

Källa NYPS och egen bearbetning.

## Fördelning mellan stödmottagare

I tabellen endan ser vi hur mycket medel varje aktör fick beviljat av RUN under 2025, hur stor andel av medel fördelade av RUN som gick till aktören, samt total projektfinansiering.

Aktör	Antal beviljade projekt eller förstudier	Beviljat av RUN	Total finansiering i finansierade projekt	Region Värmlands anddel av finansieringen
Stiftelsen Compare Karlstad Competence Area	3	12 549 761	44 118 324	25%
Karlstads Universitet	5	8 808 584	29 886 493	17%
Stål & Verkstad	3	5 368 413	27 924 012	11%
Visit Värmland Ab	2	3 905 478	8 058 675	8%
Säffle Kommun	3	2 794 012	5 588 024	5%
Arvika Näringslivscentrum Ek. För.	1	2 606 237	11 846 521	5%
The Paper Province Ekonomisk Förening	1	2 575 000	11 719 773	5%
Karlstad Innovation Park Ek. För.	2	2 178 185	17 570 457	4%
Region Värmland	2	2 010 000	3 010 000	4%
Region Örebro Län	1	1 800 000	5 910 000	4%
Karlstads Kommun	2	1 300 000	2 600 000	3%
Nifa - Branschförening För Värmländska Matföretag	1	1 162 780	4 651 119	2%
Eda Kommun	1	1 000 000	2 000 000	2%
Torsby Kommun	1	975 183	1 974 656	2%
Stiftelsen Life International Foundation For Ecology	1	524 000	1 048 540	1%
Stiftelsen Drivhuset	1	390 704	1 158 264	0,8%
Arvika Kommun	1	292 711	585 423	0,6%
Storfors Kommun	2	270 651	2 699 704	0,5%
Forshaga Kommun	1	215 111	430 224	0,4%
Ideella Föreningen Svinesundskommittén Med Firma Svinesundskommittén	1	200 000	7 040 664	0,4%

Tabell 13: Fördelning på stödmottagare av medel beviljade av RUN 2025 (SEK).

Källa NYPS och egen bearbetning.

## Slutsatser

Jämfört med 2024 ser vi en väsentligt lägre finansiering av projekt 2025. Region Värmlands finansiering av aktörerna inom det innovationsstödjande systemet är samma som 2024, men summan tillgänglig för sökbara projektmedel har sjunkit. Under 2025 tilldelades totalt 8,5 miljoner av ERP och 42,4 miljoner av statliga 1:1-medel, jämfört med 11,8 respektive 50,3 miljoner kronor under 2024.

Även medfinansieringen har minskat och var under 2025 totalt 138 miljoner jämfört med 187 miljoner under 2024. De största minskningarna ser vi när det gäller EU-medel samt medel från andra regioner än Region Värmland. För de två finansieringskällorna är minskningen mellan 2025 och 2024 ungefär lika stor som från 2023 till 2024. För den privata medfinansieringen ser vi tvärtom en ökning under 2025 jämfört med 2024.

Under 2025 var det flera prioriteringar inom Värmlandsstrategins insatsområden som inte fick någon finansiering från RUN, så var det inte förra året. Då beviljade projektmedel inom alla prioriteringar, baserat på projektens huvudsakliga inriktning. Tre prioriteringar dominerar under 2025, Individ, hälsan och välfärden (Förbättra livsvillkoren), Livslångt lärande (Höja kompetensen) och Stärkt förnyelseförmåga (Stärka konkurrenskraften), jämfört med 2024 då framför allt Övergång inom cirkulär biobaserad ekonomi (Stärka konkurrenskraften) dominerade. Även om insatsområdet Stärka konkurrenskraften fortfarande dominerar så tilldelas insatsområdet Höja kompetensen betydligt med pengar under 2025 än under 2024.

En osäkerhetsfaktor i redovisningen är fortfarande att varje projekt endast kan redovisas inom ett insatsområde och en prioritering. Det gör att vi egentligen inte kan uttala oss om mängden insatser, deras storlek och påverkan inom Värmlandsstrategins insatsområden eftersom arbete inom en för projektet sekundär prioritering inte syns i redovisningen. Vi har idag inte heller någon redovisning över projekt som inte har någon finansiering från RUN.

## Tabeller

### Tilldelning per insatsområde

Prioritering	Beviljat av RUN	Övrig offentlig svensk finansiering	Finansiering från EU	Privat finansiering	Totalt
Individen, hälsa och välfärden	11 137 980	29 137 980	0	0	40 275 960
Social sammanhållning	0	0	0	0	0
Grön beredskap	1 443 431	270 653	6 181 627	465 112	8 360 823
Kraftsamling för innovation	0	0	0	0	0
<b>Totalt insatsområdet</b>	<b>12 581 411</b>	<b>29 408 633</b>	<b>6 181 627</b>	<b>465 112</b>	<b>48 636 783</b>

Tabell 14: Fördelning projektmedel för insatsområdet Förbättra livsvillkoren, per prioritering och finansier, 2024 (SEK).

Källa NYPS och egen bearbetning.

Prioritering	Beviljat av RUN	Övrig offentlig svensk finansiering	Finansiering från EU	Privat finansiering	Totalt
Utbildnings- och kompetensnivå	2 057 673	300 000	0	1 809 488	4 167 161
Kompetensmatchning	3 924 997	3 290 635	0	1 011 760	8 227 392
Livslångt lärande	8 862 961	4 965 090	14 847 708	3 675 653	32 351 412
<b>Totalt insatsområdet</b>	<b>14 845 631</b>	<b>8 555 725</b>	<b>14 847 708</b>	<b>6 496 901</b>	<b>44 745 965</b>

Tabell 15: Fördelning projektmedel för insatsområdet Höja kompetensen, per prioritering och finansier, 2024 (SEK).

Källa NYPS och egen bearbetning.

Prioritering	Beviljat av RUN	Övrig offentlig svensk finansiering	Finansiering från EU	Privat finansiering	Totalt
Platser med människan i centrum	1 800 000	4 110 000	0	0	5 910 000
Kultur och kreativitet	0	0	0	0	0
Hållbara transporter	0	0	0	0	0
Service och digital infrastruktur	0	0	0	0	0
<b>Totalt insatsområdet</b>	<b>1 800 000</b>	<b>4 110 000</b>	<b>0</b>	<b>0</b>	<b>5 910 000</b>

Tabell 16: Fördelning projektmedel för insatsområdet Utveckla attraktiva platser, per prioritering och finansier, 2024 (SEK).

Källa NYPS och egen bearbetning.

<b>Prioritering</b>	<b>Beviljat av RUN</b>	<b>Övrig offentlig svensk finansiering</b>	<b>Finansiering från EU</b>	<b>Privat finansiering</b>	<b>Totalt</b>
Goda förutsättningar för entreprenörskap	500 000	2 000 000	9 936 432	8 004 232	20 440 664
Konkurrenskraftig spets och bredd	6 817 814	7 464 566	7 897 291	1 440 372	23 620 043
Stärkt förnyelseförmåga	10 065 624	3 890 000	17 050 521	3 110 814	34 116 959
Övergång till cirkulär biobaserad ekonomi	4 316 330	4 316 329	0	3 717 800	12 350 459
<b>Totalt insatsområdet</b>	<b>21 699 768</b>	<b>17 670 895</b>	<b>34 884 244</b>	<b>16 273 218</b>	<b>90 528 125</b>

Tabell 17: Fördelning projektmedel för insatsområdet Stärka konkurrenskraften, per prioritering och finansier, 2024 (SEK).

Källa NYPS och egen bearbetning.

