

Den värmländska kompetensförsörjningen

Säffle
Våren 2022



Ansvarig verksamhet	Regional utveckling
Kontakt	Ulrica Matthed Bergström, strateg kompetensförsörjning Britta Zetterlund Johansson, strateg kompetensförsörjning
Datum	2022-06-17
Diarienummer	RUN/220095
Region Värmland Regionens hus 651 82 Karlstad	

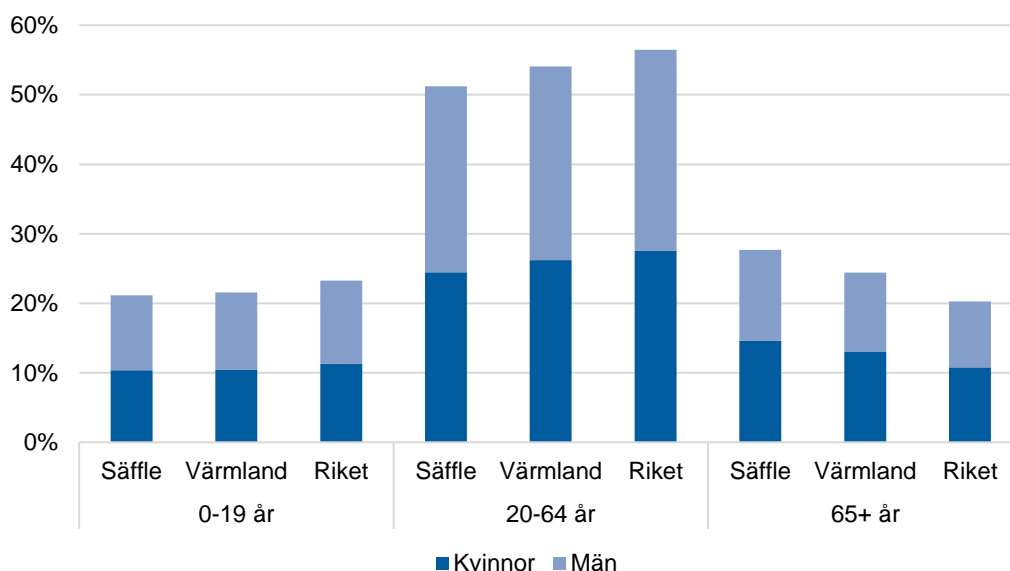
Innehåll

Befolkning 2021 – 2040	4
Gymnasiebehörighet	7
Andel behöriga lärare	9
Ämnesinriktning gymnasiet.....	10
Genomströmning gymnasiet.....	11
Avbrott gymnasiet.....	12
Unga som varken arbetar eller studerar (UVAS)	13
Övergång till eftergymnasial utbildning	17
Utbildningsnivå	18
Sysselsättning	21
Arbetslöshet.....	22
Köns- och åldersfördelning per bransch.....	25

Befolkning 2021 – 2040

Statistiska centralbyrån (SCB) tar årligen fram en befolkningsframskrivning som baseras på antaganden om barnafödande, dödlighet samt flyttningar. Dessa antaganden har i sin tur baserats på hur utvecklingen sett ut under de senaste nio åren i kommunen, länet och riket. Allt annat lika, så ser SCB att befolkningen kommer att utveckla sig så här till 2040.

Viktigt att komma ihåg är att en befolkningsframskrivning inte är någon sanning om framtida befolkningsutveckling, utan en prognos främst baserad på de senaste årens utveckling i regionen och utvecklingen i riket som helhet. Störst osäkerhet i prognosen råder kring antalet personer som invandrar till Sverige, eftersom det till stor del är beroende av förhållanden i vår omvärld samt invandringspolitiska beslut. Vi ser till exempel en minskande invandring under de senaste åren på grund av en striktare invandringspolitik i Sverige, och coronapandemin har ytterligare begränsat rörelsefriheten i världen. En minskad invandring påverkar Värmlands befolkningsutveckling stort, eftersom länets folkökning under lång tid drivits av invandringen.



Figur 1: Befolkningen i Säffle, Värmland och riket efter kön och ålder, 2021
(Källa: SCB)

Detta diagram visar hur befolkningsstrukturen i Säffle skiljer sig från Värmland och riket som helhet. Befolkningen är indelad efter kön och efter åldersgrupperna 0–19 år, 20–64 år samt 65 år och äldre.

När det gäller barn och unga har Säffle en något lägre andel jämfört med riket men ligger på samma nivå som länet. De största skillnaderna jämfört med Värmland och riket är att Säffle har en lägre andel av befolkningen i arbetsför ålder men en högre andel som är 65 år eller äldre. Detta kan påverka kommunens försörjningsbörda negativt, då det är färre som arbetar och genom inkomstskatten finansierar välfärden och fler som nyttjar den genom omsorg, sjuk- och hälsovård.

Åldersgrupp	Kön	Folkmängd		Förändring	
		2021	2040	Antal	Procent
0-19	Kvinnor	1 598	1 400	-198	-12,4%
	Män	1 654	1 560	-94	-5,7%
	Samtliga	3 252	2 960	-292	-9,0%
20-64	Kvinnor	3 765	3 105	-660	-17,5%
	Män	4 118	3 602	-516	-12,5%
	Samtliga	7 883	6 707	-1 176	-14,9%
65+	Kvinnor	2 245	2 206	-39	-1,7%
	Män	2 016	2 178	162	8,0%
	Samtliga	4 261	4 384	123	2,9%
Totalt	Kvinnor	7 608	6 711	-897	-11,8%
	Män	7 788	7 340	-448	-5,8%
	Samtliga	15 396	14 051	-1 345	-8,7%

Tabell 1: Befolkningsförändringar i Säffle kommun 2021-2040, per åldersgrupp och kön
(Källa: SCB)

Denna tabell visar befolkningen i Säffle kommun 2021 samt den förväntade befolkningen 2040 efter åldersgrupp och kön. En total minskning av befolkningen till 2040 prognostiseras till nästan nio procent. Befolkningen i arbetsför ålder förväntas minska med nästan 15 procent, medan barn och unga förväntas minska med nio procent. Befolkningen 65 år och äldre förväntas däremot öka med nästan tre procent.

Det är en stor skillnad mellan könen i den äldsta gruppen, där kvinnorna förväntas minska med 39 personer medan männen förväntas öka med 162 personer. Även om barn och unga samt den arbetsföra befolkningen förväntas minska överlag så tror man vi kommer se en större minskning bland kvinnor än bland män.

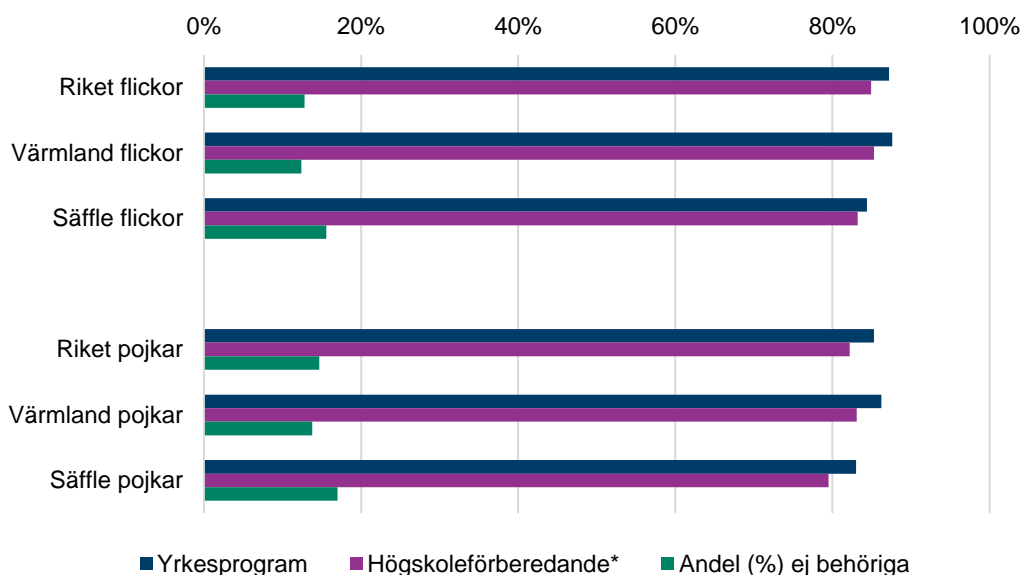
Åldersgrupp	Kön	Folkmängd		Förändring	
		2021	2040	Antal	Procent
65-69 år	Kvinnor	494	419	-75	-15,2%
	Män	513	476	-37	-7,2%
	Samtliga	1 007	895	-112	-11,1%
70-74 år	Kvinnor	514	461	-53	-10,3%
	Män	495	488	-7	-1,4%
	Samtliga	1 009	949	-60	-5,9%
75-79 år	Kvinnor	495	421	-74	-14,9%
	Män	477	456	-21	-4,4%
	Samtliga	972	877	-95	-9,8%
80-84 år	Kvinnor	343	371	28	8,2%
	Män	290	367	77	26,6%
	Samtliga	633	738	105	16,6%
85-89 år	Kvinnor	240	288	48	20,0%
	Män	171	238	67	39,2%
	Samtliga	411	526	115	28,0%
90-94 år	Kvinnor	112	177	65	58,0%
	Män	57	118	61	107,0%
	Samtliga	169	295	126	74,6%
95+ år	Kvinnor	47	69	22	46,8%
	Män	13	35	22	169,2%
	Samtliga	60	104	44	73,3%

Tabell 2: Befolkningsförändringar i Säffle kommun 2021-2040, åldersgruppen över 65 år
(Källa: SCB)

I tabell 1 på föregående sida såg vi att gruppen 65 år och äldre som helhet förväntas öka med 2,9 procent till 2040, men om vi tittar närmare så ser vi en del viktiga skillnader mellan åldersgrupperna och mellan kvinnor och män. Befolkningen 65-79 år förväntas minska till 2040, men i de äldre segmenten förväntas befolkningen öka stort procentuellt. Det är också en mycket större ökning av andelen män i de äldre segmenten, jämfört med kvinnor. Detta grundar sig delvis i att det idag är en större andel kvinnor i de äldre segmenten, och framåt ser vi en utjämning mellan könen. Ser vi till exempel på de allra äldsta, de som är 95 år eller äldre, så prognosticerar SCB med en total ökning på drygt 73 procent till 2040. Men vår könsuppdelade data visar att kvinnorna förväntas öka med knappt 47 procent medan männen tros öka med nästan 170 procent.

Vad gäller den påverkan på försörjningsbördan som kan bli en effekt av att andelen av befolkningen i arbetsför ålder minskar så skulle detta kunna lindras något genom att fler fortsätter arbeta efter att de fyllt 65 år. Dessvärre hjälper inte det Säffle i någon stor mån, eftersom även befolkningen 65-79 år minskar. Problemet med försörjningsbördan kan alltså förvärras ytterligare när man tittar närmare på åldersfördelningen i gruppen 65+ i och med att de allra äldsta, de som generellt sett är i störst behov av hälso- och sjukvård, ökar mycket stort.

Gymnasiebehörighet



Figur 2: Behörighet till gymnasieskolan, läsåret 2020/21


(Källa: Skolverket)

*Andelen behöriga till högskoleförberedande program har beräknats som ett snitt av andelen behöriga till estetiskt program, ekonomi-, humanistiska och samhällsvetenskapliga program och naturvetenskapligt och tekniskt program.

Eftersom yrkesprogram har lägst antagningsbetyg så är andelen behöriga till yrkesprogram + andelen ej behöriga = 100 procent av eleverna.

När det gäller andelen elever som gick ur grundskolan med gymnasiebehörighet läsåret 2020/21 så ligger Värmland något högre än riket som helhet, både för yrkesprogram och högskoleförberedande program och både för flickor och pojkar.

Gymnasiebehörigheten bland elever som går ur grundskolan i Säffle är lägre än snittet för Värmland och riket både bland flickor och pojkar. Läsåret 2020/21 var det 15,6 procent av flickorna som saknade behörighet till gymnasiet, vilket var 2,8 procentenheter högre än riket och 2,5 procentenheter högre än länet. Bland pojkarna var det samma år 17,0 procent som saknade gymnasiebehörighet, vilket var 2,3 procentenheter högre än riket och 4,6 procentenheter högre än länet.

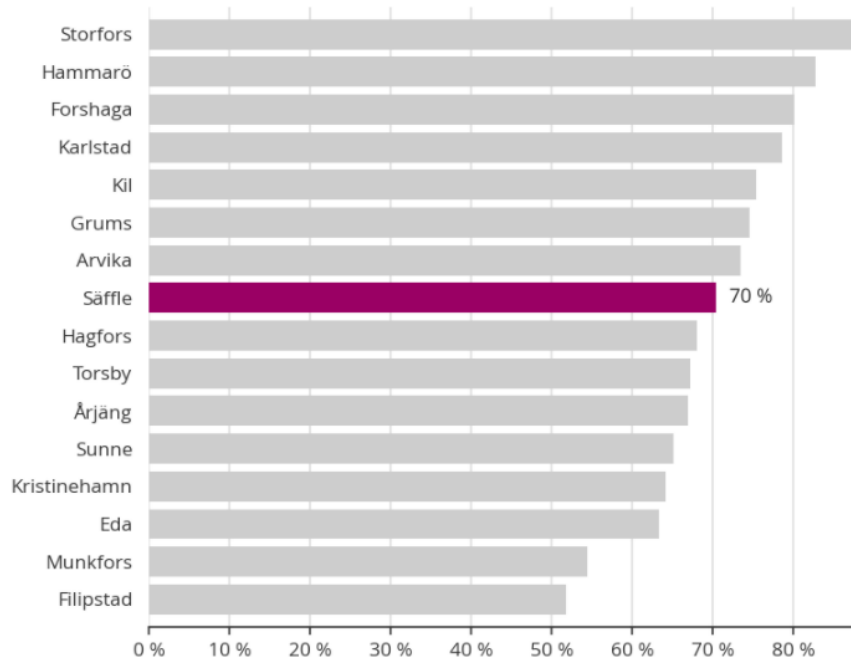


Figur 3: Skillnad i gymnasiebehörighet, läsåret 2020/21
(Källa: Skolverket)

Det ser väldigt olika ut med gymnasiebehörigheten i de värmländska kommunerna. I diagrammet ovan är gymnasiebehörigheten lägst i den mittersta cirkeln (0 %) och högst längst ut (100 %), och varje cirkel är 20 procent. Vi kan tyvärr inte visa skillnaderna mellan flickors och pojkars gymnasiebehörighet eftersom små värden i vissa kommuner gör att siffrorna inte blir jämförbara.

Andel behöriga lärare

Grundskolan i Säffle kommun ligger i mellanskiktet när det gäller lärarbehörighet, jämfört med andra värmländska kommuner.



Källa: Skolverket

 Läraryrskommittén

Figur 4: Andel behöriga grundskollärare i Värmland, oktober 2021

(Källa: SCB / Läraryrskommittén)

I oktober 2021 hade motsvarande 70 procent av lärarna i grundskolan i Säffle kommun lärarlegitimation och behörighet i minst ett ämne. I hela riket är Säffle rankad som nummer 131 av landets 290 kommuner.

Av de sammanlagt 142 heltidstjänsterna i grundskolan i Säffle kommun (motsvarande 171 lärare) var det 100 som hade lärarlegitimation och behörighet i minst ett ämne.

– Läget är allvarligt. Bristen på behöriga lärare hotar kvaliteten i svensk skola och hela vår framtid som kunskapsnation, säger Läraryrskommitténs ordförande Johanna Jaara Åstrand.

Bland kommunerna i Värmlands län har Storfors störst andel behöriga lärare (88 %) och Filipstad lägst (52 %).

Andelen behöriga lärare i Säffle är ungefär densamma som under förra läsåret. Säffle följde därmed utvecklingen i riket. I hela landet ligger lärarbehörigheten på 71 procent, vilket är ungefär samma nivå som året innan.

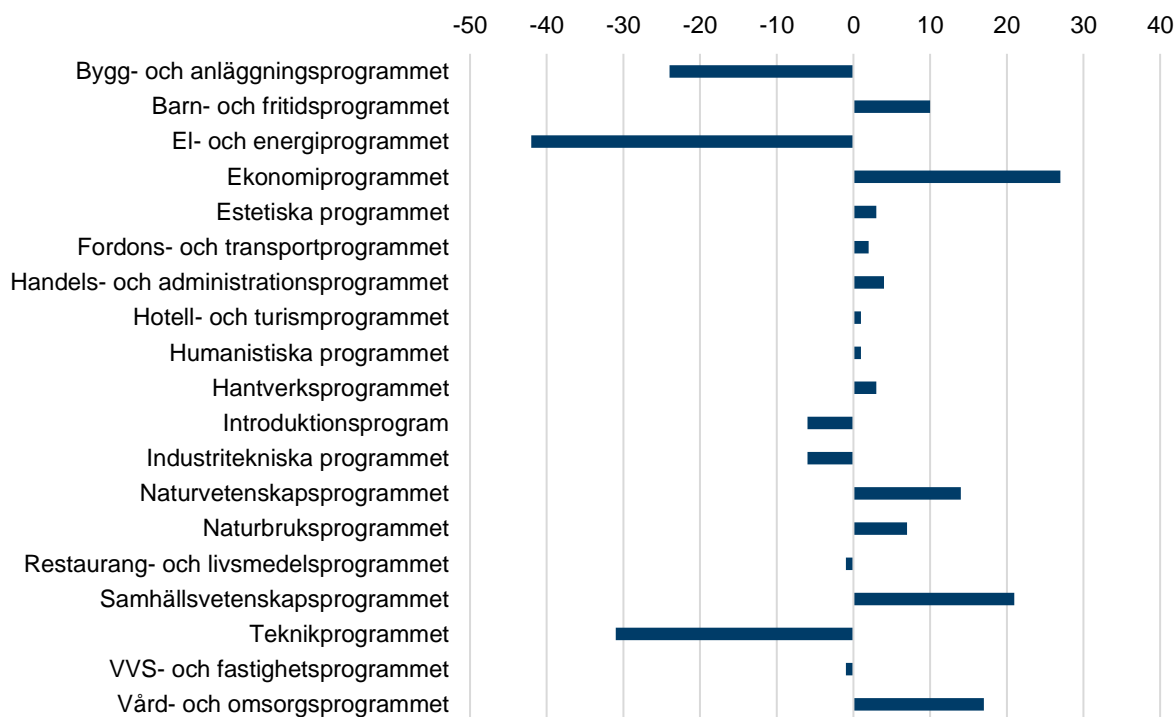
Text och diagram från Läraryrskommitténs årliga uppdatering¹:

<https://www.lararforbundet.se/artikelsidor/kolla-andelen-behoriga-i-din-kommun?region=s%C3%A4ffle-kommun>

¹ Senast uppdaterad 31 mars 2022

Ämnesinriktning gymnasiet

Den könsuppdelade arbetsmarknaden syns redan i unga kvinnors och mäns val till gymnasiet. De inriktningar som har en större andel kvinnor leder till kvinnodominans i motsvarande bransch på arbetsmarknaden, och likadant för män.



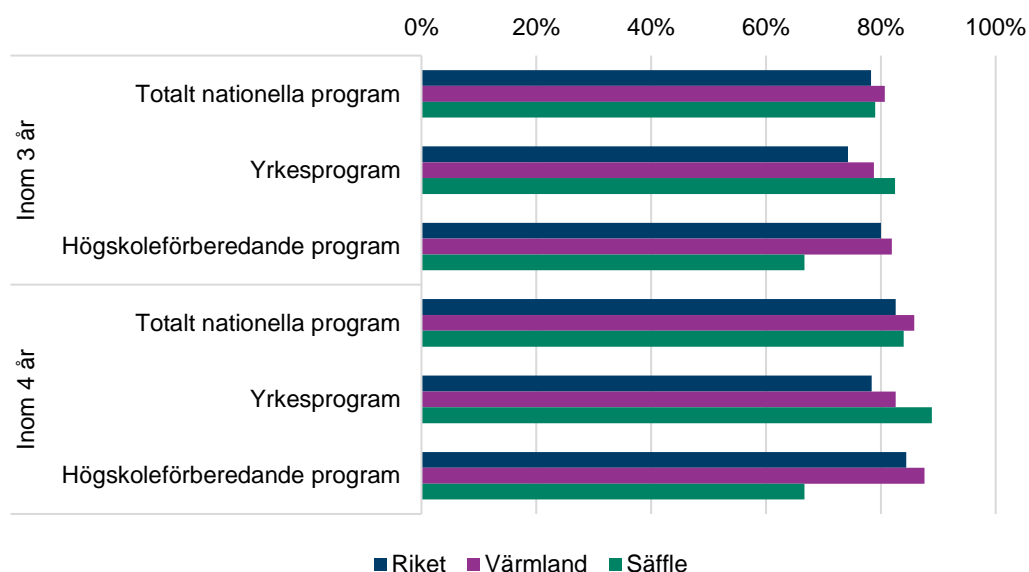
Figur 5: Mäns och kvinnors studieinriktning på gymnasiet, 2019
(Källa: SCB)

I diagrammet ovan visas utbildningar med en övertikt av män till vänster om axeln och en övertikt av kvinnor till höger om axeln.

Bland elever på gymnasiet 2019 som var folkbokförda i Säffle var det störst obalans på el och energiprogrammet, där det var en mycket stor övertikt av män. Även teknik- samt bygg- och anläggningsprogrammet hade en stor övertikt av män. Ekonomiprogrammet, samhällsvetenskapsprogrammet samt vård- och omsorgsprogrammet var de program som hade den största övertikten av kvinnor.

Dessa ämnesinriktningar speglar i hög utsträckning vilka branscher kvinnor och män arbetar i.

Genomströmning gymnasiet



Figur 6: Genomströmning gymnasiet, startläsåret 2017/18
(Källa: Skolverket)

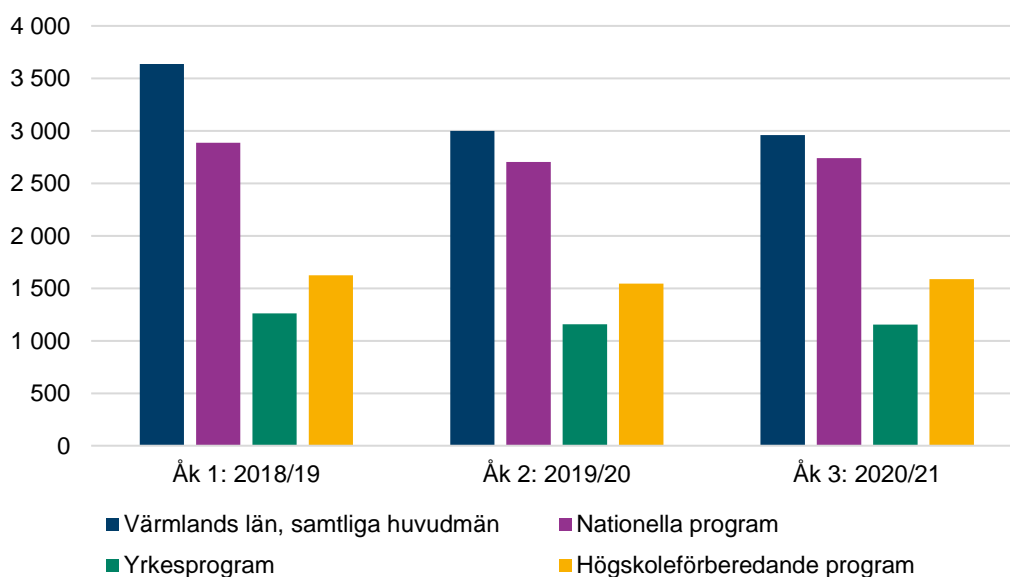
Diagrammet visar andel (%) som slutfört gymnasieprogram med examen inom tre eller fyra år. Observera att vi inte tagit med genomströmningen för introduktionsprogram, utan fokuserar på de nationella programmen. Genomströmningen är generellt högre inom de högskoleförberedande programmen än inom yrkesprogrammen.

Genomströmningen i gymnasieskolan i Säffle är högre än snittet för både riket och länet vad gäller yrkesprogrammen, både på tre och fyra år. Inom yrkesprogrammen är genomströmningen på tre år 82,5 procent (79 procent i länet) och på fyra år knappt 89 procent (83 procent länet). Inom de högskoleförberedande programmen är genomströmningen på tre år mycket lägre än både riks- och länssnittet, men värt att ha i åtanke är att det var 18 personer i den gruppen och en person får därmed stor påverkan procentuellt.

Avbrott gymnasiet

Skolverkets statistik visar samtliga avbrott, och orsaken till att en elev försvinner ur statistiken från ett år till ett annat behöver inte nödvändigtvis bero på att hen avbrutit sina studier. Till exempel kan en elev åkt som utbytesstudent eller flyttat till annat län. Eftersom varken SCB, Skolverket eller CSN har data där en kan följa individer genom skolgången är det svårt att med säkerhet säga vart individerna tar vägen.

Här får vi visa siffror för länet. 2020 var det enligt Skolverket tre procent av nybörjare i gymnasiet som också var folkbokförda i Värmland som gjorde avbrott/studieuppehåll föregående år, vilket är samma siffra som rikssnittet. Det var 23 procent som bytte från introduktionsprogram till ett nationellt program, vilket var två procentenheter lägre än rikssnittet.



Figur 7: Förändringar i elevantal i kullen som började gymnasiet hösten 2018
(Källa: Skolverket)

Men för att se hur elevantalet förändras från ett år till ett annat kan det vara intressant att följa en kull över tre år, en förmodad gymnasieutbildning. Ser vi enbart på antalet elever och jämför hur många som började gymnasiet hösten 2018 och hur många som är kvar i oktober 2021 när mätningen görs så har totalt 19 procent av eleverna försvunnit längs vägen. Denna siffra avser samtliga huvudmän och inkluderar introduktionsprogrammen, och det största tappet sker mellan första och andra året.

Bland de nationella programmen är förändringen mycket mindre, en minskning med fem procent totalt. Yrkesprogrammen minskade elevantalet med nio procent under de här åren, och de högskoleförberedande programmen endast två procent.

Unga som varken arbetar eller studerar (UVAS)

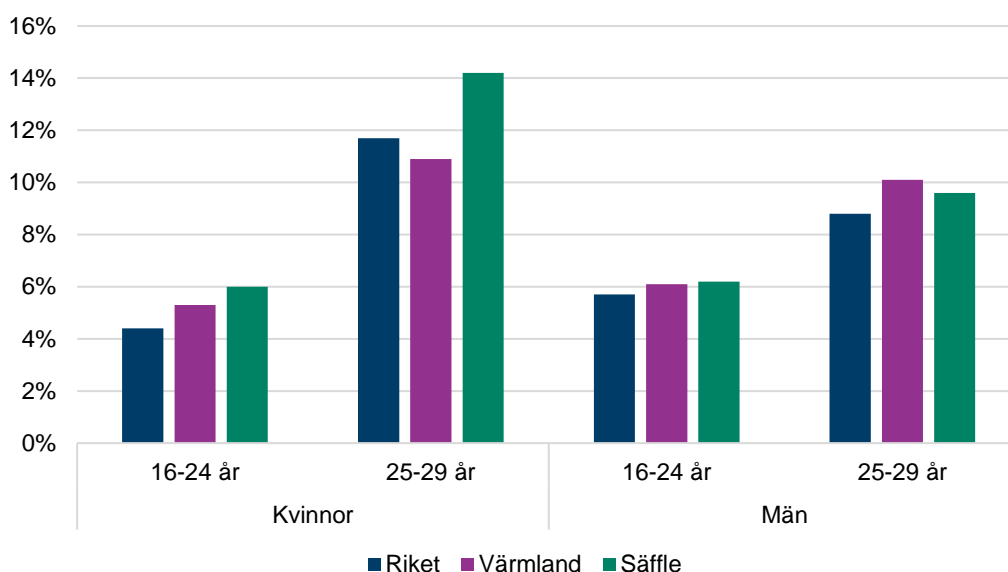
Definitionen för unga som varken arbetar eller studerar är: Unga mellan 16-29 år som är folkbokförda i Sverige och under ett helt kalenderår:

1. Inte haft inkomster över ett basbelopp, 47 300 kr (2020)
2. Inte haft studiemedel, varit utbildningsregistrerad eller studerat vid SFI mer än 60 timmar

Myndigheten för ungdoms- och civilsamhällesfrågors (MUCF) UVAS-statistik bygger på underlag som innefattar hela befolkningen i åldern 16 till 29 år, inte endast ett urval, vilket gör att problem med bortfall som vid exempelvis enkätundersökningar kan undvikas.

Sedan 2015 innehåller statistiken ett antal unga vuxna som är skrivna i Sverige men arbetar i Norge och Danmark, och det får störst påverkan på siffrorna för angränsande regioner såsom Värmland. MUCF har tittat på statistiken från 2014, då gränspendlarna räknades bort, och såg en påverkan på den värmländska statistiken med tre procent om dessa inkluderades². I Årjäng och Eda steg antalet UVAS med runt tio procent om gränspendlarna räknades med. Vi kan utgå från att överskattningen av antalet UVAS fortfarande är högre i Värmland än i andra regioner, men vi vet inte exakt hur mycket högre eftersom det i dagsläget inte finns några möjligheter att samköra statistik mot Norge.

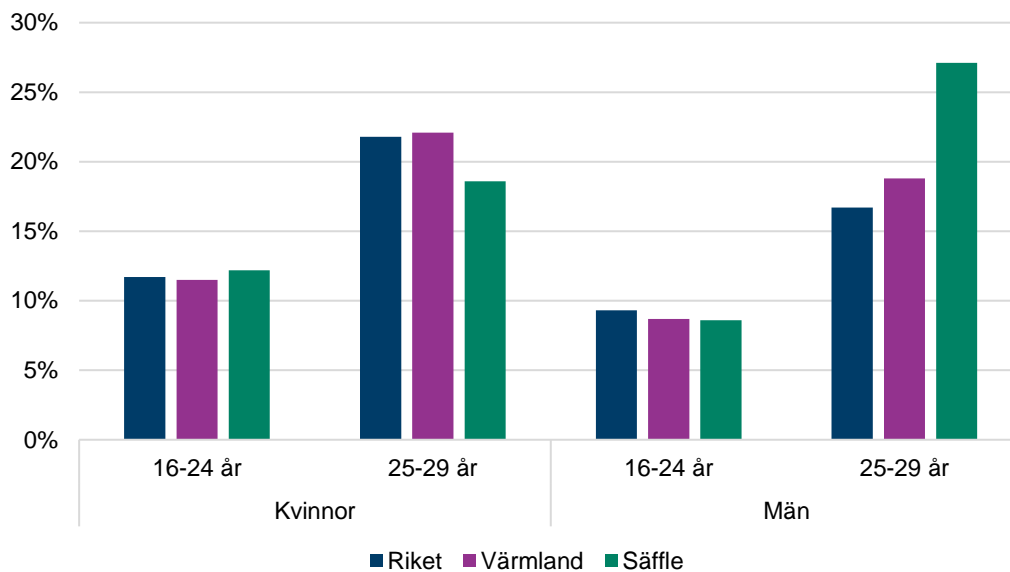
De senaste gränspendlingssiffror vi har är från 2017, och då var det 208 personer (43 kvinnor och 165 män) folkbokförda i Säffle som pendlade till arbete i Norge. De stod för fem procent av de totalt 4 217 värmländska invånare som arbetspendlade till Norge 2017.



Figur 8: Unga som varken arbetar eller studerar 2019, INRIKES födda
(Källa: Myndigheten för ungdoms- och civilsamhällesfrågor, MUCF)

När det gäller unga som varken arbetar eller studerar och som är födda i Sverige ligger Säffle över både Värmland och riket som helhet bland både kvinnor och män i båda åldersgrupperna, förutom bland män 25-29 år.

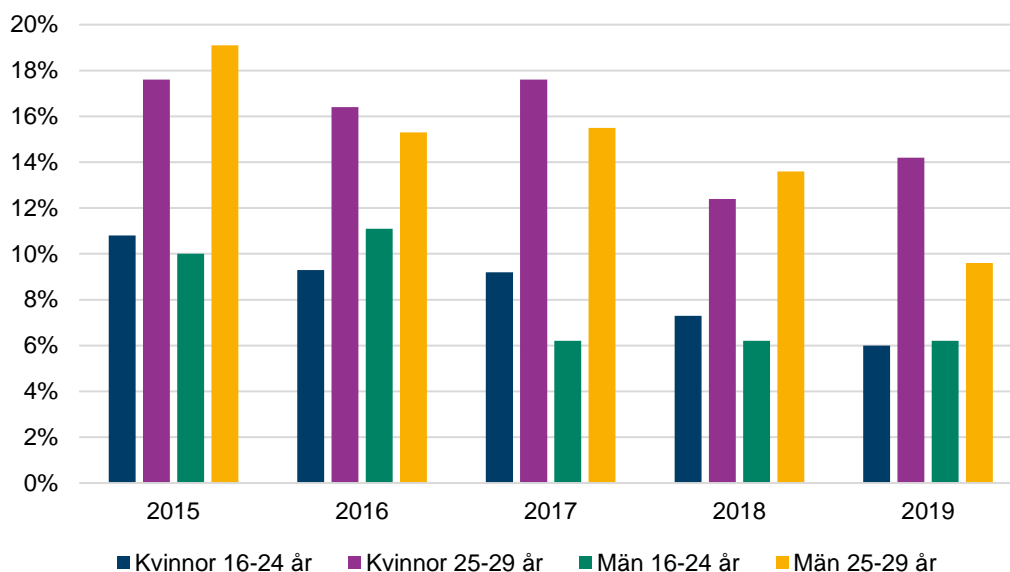
² https://www.mucof.se/sites/default/files/2021/10/forandringar_av_uvas-siffror_fran_och_med_ar_2015.pdf



Figur 9: Unga som varken arbetar eller studerar 2019, UTRIKES födda
(Källa: Myndigheten för ungdoms- och civilsamhällesfrågor, MUCF)

När det gäller unga som varken arbetar eller studerar och som är födda utanför Sverige är bilden mer blandad. Det är framför allt mycket små skillnader mellan riket, länet och kommunen när det gäller unga kvinnor och män 16-24 år som varken arbetar eller studerar. Bland män 25-29 år har Säffle en mycket större andel som varken arbetar eller studerar jämfört länet och riket, men en mindre andel bland kvinnor i samma åldersgrupp.

Dessa siffror påverkas också av att personer som är folkbokförda i Värmland men arbetar i Norge inte är rensade från statistiken. Personer som både är födda i Norge och arbetar på andra sidan gränsen men bor i Sverige blir registrerade som utrikes födda som varken arbetar eller studerar.

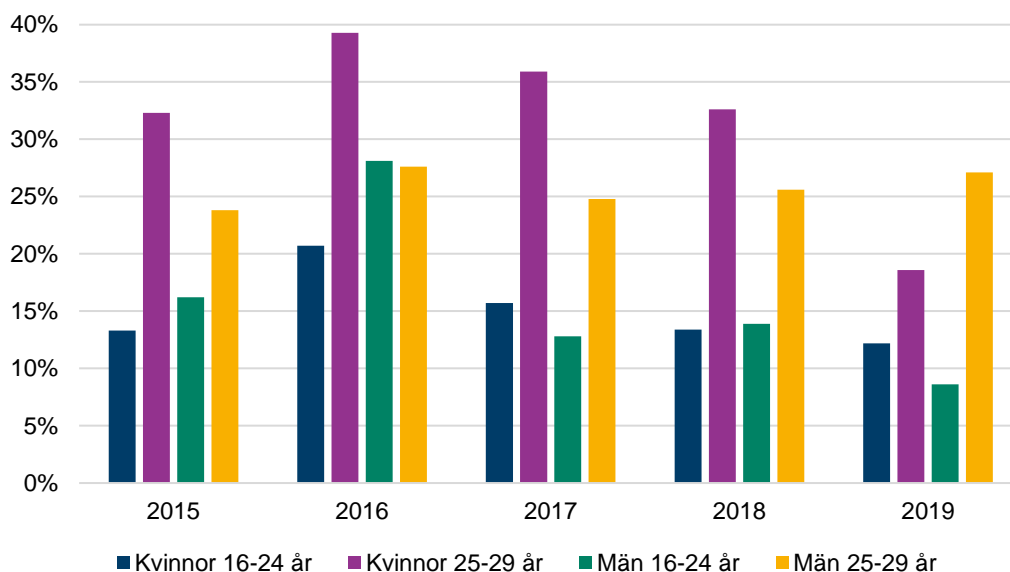


Figur 10: Unga i kommunen som varken arbetar eller studerar 2015-2019, INRIKES födda
(Källa: Myndigheten för ungdoms- och civilsamhällesfrågor, MUCF)

Ser man på hur andelen inrikes födda UVAS i Säffle har förändrats över tid har det skett en minskning i samtliga grupper mellan 2015 och 2019.

Bland kvinnor som varken arbetar eller studerar har andelen minskat med 4,8 procentenheter i den yngre gruppen och 3,4 procentenheter bland 25-29-åringar. Andelen män som varken studerar eller arbetar har de senaste fem åren minskat med 3,8 procentenheter bland 16-24-åringar och med 9,5 procentenheter bland 25-29-åringar.

Om närheten till Norge påverkar siffrorna bör rimligen andelen UVAS stiga när valutakurs och andra faktorer gör det mer fördelaktigt att arbeta i Norge, och sjunka när det är mindre fördelaktigt. Det är också sannolikt att coronapandemin och det faktum att gränsen mellan Norge och Sverige varit stängd under en stor del av de senaste två åren har påverkat arbetspendlingen över gränsen.



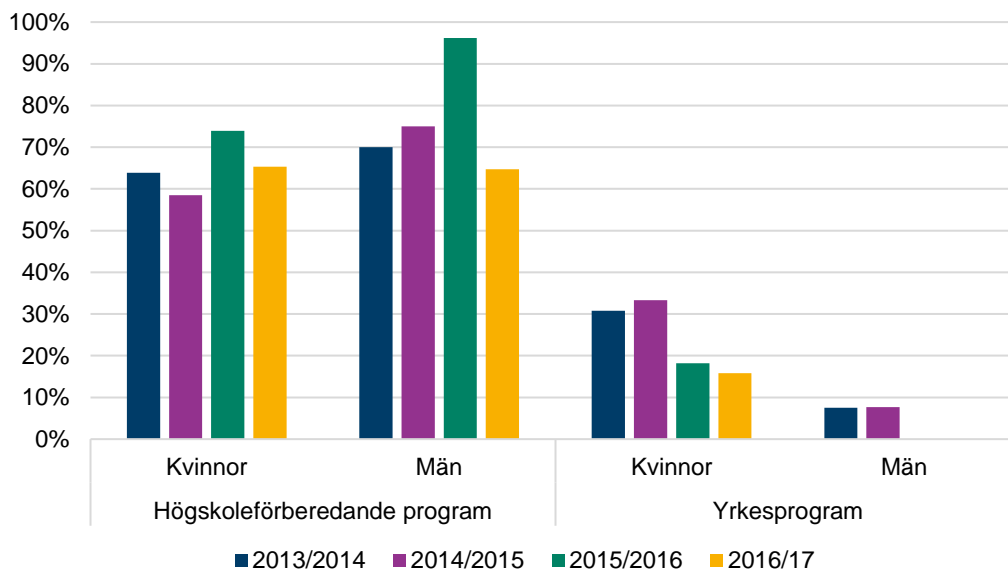
Figur 11: Unga i kommunen som varken arbetar eller studerar 2015-2019, UTRIKES födda
(Källa: Myndigheten för ungdoms- och civilsamhällesfrågor, MUCF)

För utrikes födda unga i Säffle som varken arbetar eller studerar syns en minskning över de senaste fem åren för kvinnor i båda åldersgrupperna och för män i den yngre gruppen. Däremot har andelen UVAS ökat bland män 25-29 år. Andelen UVAS har minskat med 1,1 procentenhet för kvinnor 16-24 år och 13,7 procentenheter för kvinnor 25-29 år. Bland männen har andelen minskat med 7,6 procentenheter i gruppen 16-24 år men ökat med 3,3 procentenheter för män 25-29 år.

Vi kan se en ökning bland de utrikes födda under 2016 som sannolikt har att göra med den stora flyktingvågen 2015.

Övergång till eftergymnasial utbildning

Tittar man på hur andelen elever folkbokförda i kommunen som inom tre år efter avslutad gymnasieutbildning påbörjat eftergymnasiala studier är bilden blandad i de fyra senaste årskullarna.



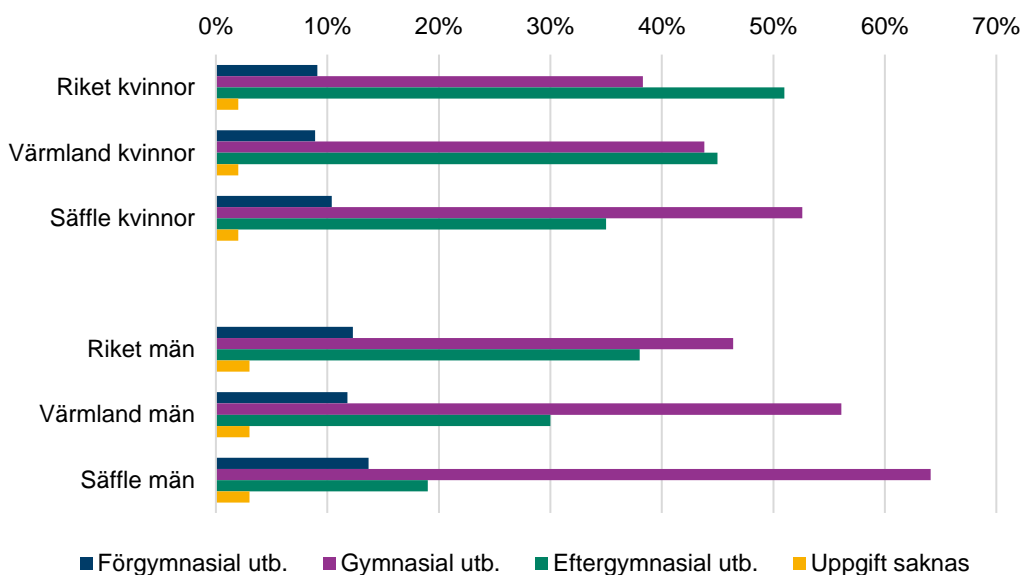
Figur 12: Övergång till eftergymnasial utbildning inom tre år efter gymnasiet
(Källa: SCB)

Bland de kvinnor och män som gick ur gymnasiet våren 2017 var det ungefär 65 procent av de elever som gått ett högskoleförberedande program som gått vidare till en eftergymnasial utbildning inom tre år. Övergången bland kvinnor har varit både lägre och högre i tidigare kullar, men för männen var det den lägsta andelen jämfört med föregående tre kullar. Det skiljer dock stort i kullstorlek, och läsåret 2015/2016 var det till exempel bara 23 män i avgångsklassen. Små värden gör att varje individs beslut att studera vidare eller inte får stort genomslag på den procentuella fördelningen.

Bland studenter som valt ett yrkesprogram på gymnasiet är det långt färre som läser vidare på högskola, men det är ju också en stor del av syftet med yrkesprogrammen – att utbilda mot konkreta, befintliga behov på arbetsmarknaden. Det är dock en större andel kvinnor som går från yrkesprogram till högre utbildning. De senaste två åren har noll procent män gått vidare från yrkesprogram till eftergymnasiala studier.

Utbildningsnivå

Diagrammen för utbildningsnivå visar högsta avslutade utbildning, inte hur många som har en viss utbildning. En person som räknas in i "Eftergymnasial utbildning > 3 år" har ju även förgymnasial utbildning, gymnasial utbildning, och eftergymnasial utbildning, men räknas bara i kategorin för hens högsta avslutade utbildning.



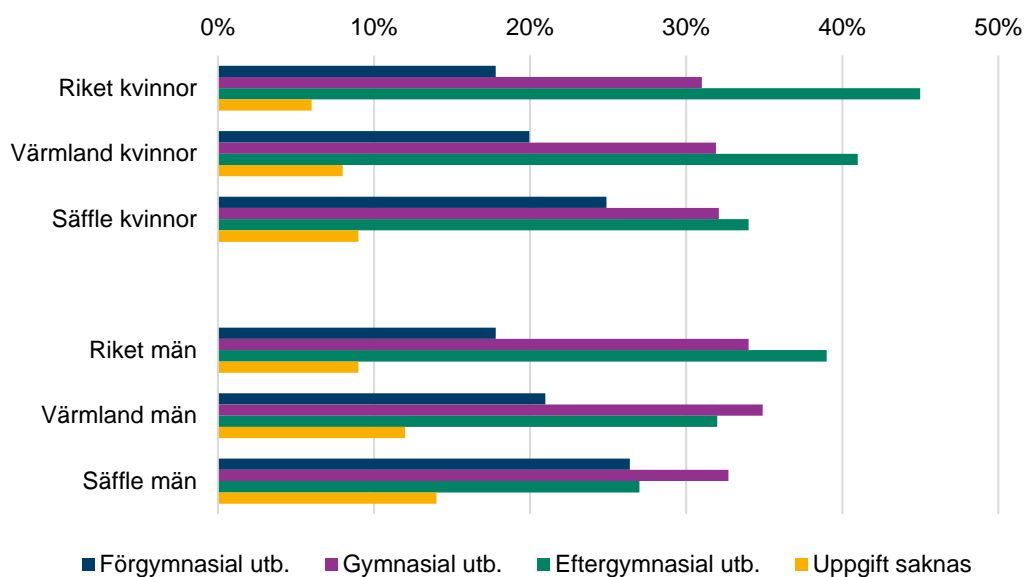
Figur 13: Utbildningsnivå bland befolkningen 25-64 år, 2020
(Källa: SCB)

Det är fler invånare mellan 25-64 år i Säffle vars högsta avslutade utbildning är förgymnasial eller gymnasial jämfört med Värmland och riket. Säffle halkar alltså efter något vad gäller eftergymnasial utbildning.

I Säffle är det 35 procent av alla kvinnor mellan 25-64 år vars högsta utbildning är eftergymnasial, jämfört med 45 procent av de värmländska kvinnorna och 51 procent av kvinnorna i riket. I Säffle är det istället 63 procent av kvinnorna mellan 25-64 år som har som högst grundskole- eller gymnasieutbildning jämfört med 53 procent i Värmland och 47 procent i riket.

Bland samtliga män som är 25-64 år och folkbokförda i Säffle är det 19 procent vars högsta utbildning är eftergymnasial, jämfört med 30 procent i länet och 38 procent i riket. Andelen män som högst har grundskole- eller gymnasieutbildning är i Säffle 78 procent, jämfört med 68 procent i Värmland och 59 procent i riket som helhet.

Bland kvinnor mellan 25-64 år är det i Säffle två procent där uppgift om utbildning saknas, vilket är samma nivå som Värmland och riket som helhet. Bland männen är det i Säffle tre procent där uppgift om utbildning saknas, vilket också är i nivå med snitten för Värmland och riket.



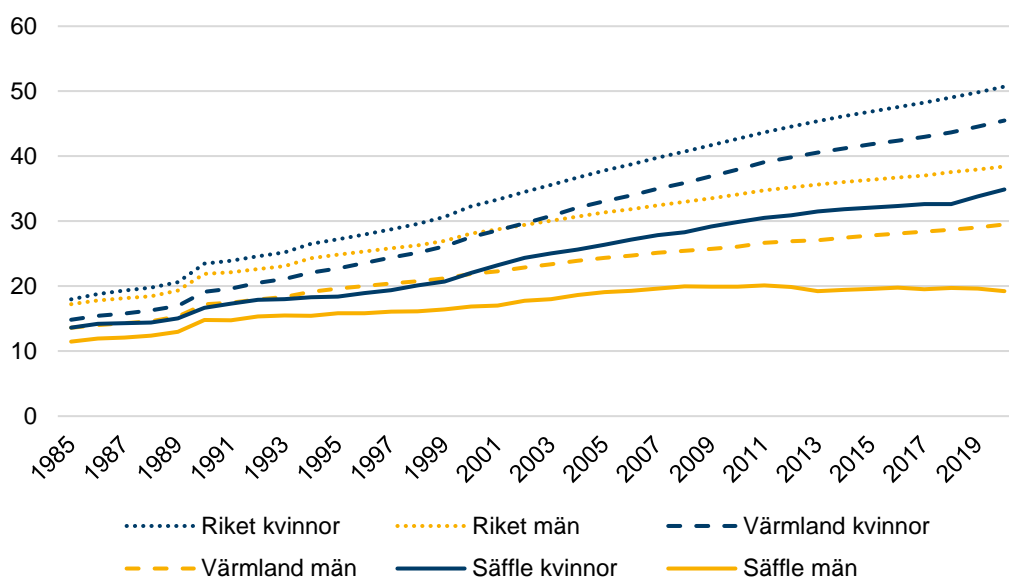
Figur 14: Utbildningsnivå bland befolkningen 25-64 år, UTRIKES födda, 2020
(Källa: SCB)

I Säffle är det 34 procent av de utrikes födda kvinnorna mellan 25-64 år vars högsta avslutade utbildning är eftergymnasial, jämfört med 41 procent av de utrikes födda kvinnorna i länet och 45 procent på riksnivå. I Säffle är det 57 procent av utrikes födda kvinnor mellan 25-64 år som har högst en grundskole- eller gymnasieutbildning jämfört med 52 procent i Värmland och 49 procent i riket.

Bland utrikes födda män som är 25-64 år och folkbokförda i Säffle har 27 procent en eftergymnasial utbildning, jämfört med 32 procent i länet och 39 procent i riket. Andelen som högst har grundskola eller gymnasium är i Säffle 59 procent, jämfört med 56 procent i Värmland och 52 procent i riket som helhet.

Bland utrikes födda kvinnor i Säffle mellan 25-64 år är det nio procent där uppgift om utbildning saknas, jämfört med åtta procent i Värmland och sex procent i riket. Bland de utrikes födda männen är det i Säffle 14 procent, jämfört med 12 procent i Värmland och nio procent i riket.

En faktor att ta i beaktande när vi tittar på data uppdelade på inrikes och utrikes födda är att det i Värmland finns en större mängd invånare som är födda i Norge jämfört med de flesta andra regioner, framför allt i kommunerna längs gränsen.



Figur 15: Andel (%) av befolkningen 25-64 år med eftergymnasial utbildning, 1985-2020
(Källa: SCB)

När vi tittar på hur andelen av hela befolkningen i arbetsför ålder som har en eftergymnasial utbildning, inklusive forskarutbildning, har utvecklats över tid ser vi stora könsskillnader. 1985 var det ganska liten skillnad mellan andelarna kvinnor och män som hade en eftergymnasial utbildning, men under de följande 35 åren har andelen kvinnor (blå kurvor) med eftergymnasial utbildning ökat mer än andelen män (gula kurvor).

I riket ökade andelen kvinnor 25-64 år med en eftergymnasial utbildning från 18 procent 1985 till 51 procent 2020. Andelen män ökade från 17 procent till 38 procent. Medan andelen kvinnor med eftergymnasial utbildning ökade med 33 procentenheter ökade andelen män med 21 procentenheter. 1985 var det en procentenhet fler kvinnor med en eftergymnasial utbildning än män, men 2020 var skillnaden 12 procentenheter.

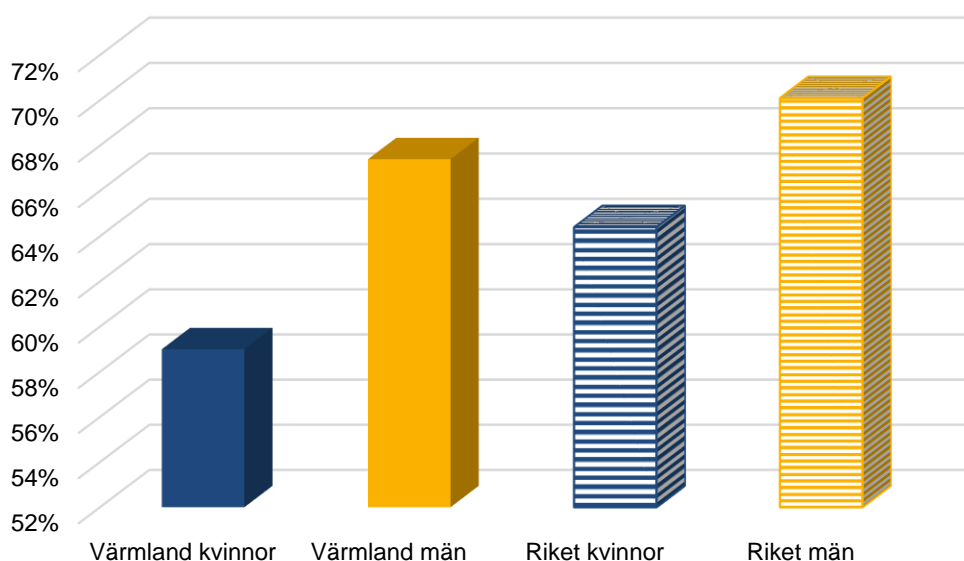
I Värmland ökade andelen kvinnor 25-64 år med en eftergymnasial utbildning från 15 procent 1985 till 46 procent 2020. Andelen män ökade från 14 till 30 procent. Medan andelen kvinnor med eftergymnasial utbildning ökade med 31 procentenheter ökade andelen män med ungefär hälften så mycket, 16 procentenheter. 1985 var det en procentenhet fler kvinnor än män med en eftergymnasial utbildning, men 2020 var skillnaden 16 procentenheter.

I Säffle ökade andelen kvinnor 25-64 år med en eftergymnasial utbildning från 14 procent 1985 till 35 procent 2020. Andelen män ökade från 12 procent till 19 procent. Medan andelen kvinnor med eftergymnasial utbildning alltså ökade med 21 procentenheter ökade andelen män med åtta procentenheter. 1985 var det i Säffle två procentenheter fler kvinnor än män med en eftergymnasial utbildning, men 2020 var skillnaden 16 procentenheter.

Sysselsättning

Personer som utfört minst en timmes arbete under en mätvecka, antingen som anställd, företagare eller medhjälpare i ett familjeföretag, räknas som sysselsatta. Sysselsättningsgraden visar hur stor andel av befolkningen i arbetsför ålder som är sysselsatt. När man säger befolkningen i arbetsför ålder menar man vanligtvis personer i åldern 20-64 år, men SCB:s arbetskraftsundersökningar baseras på befolkningen 15-74 år.

För att exemplifiera sysselsättningsgraden kan man tänka sig ett samhälle med totalt 130 invånare där 100 personer är mellan 15-74 år gamla och 60 personer är sysselsatta. Sysselsättningsgraden blir då 60 procent (60/100).



Figur 16: Sysselsättning per kön 2021, Värmland och riket
(Källa: SCB)

Då sysselsättningsgraden inte är tillgänglig på kommunnivå får vi se på Värmland som helhet. Det är dessutom vanskligt att jämföra 2021 års siffror med tidigare år, på grund av att arbetskraftsundersökningarna (AKU) sedan den 1 januari 2021 anpassats till EU:s nya ramlag vilket innebär förändringar i bland annat definitionen av sysselsatta och av urvalet. Till exempel klassas inte längre vissa långtidsfrånvarande som sysselsatta, och det har medfört en ökning av antalet personer som klassas som ej i arbetskraften 2021 jämfört med föregående år. SCB har gjort en dubbelmätning under 2021 för att kunna länka 2021 med äldre tidsserier, så på sikt kommer vi återigen att kunna se förändringar över tid³.

Värmlands sysselsättningsgrad ligger under rikets både bland kvinnor och män. 2021 var 59 procent av kvinnorna i Värmland sysselsatta, jämfört med 64,4 procent på riksnivå. Bland männen var det i Värmland 67,4 procent sysselsatta jämfört med 70,1 procent i riket som helhet.

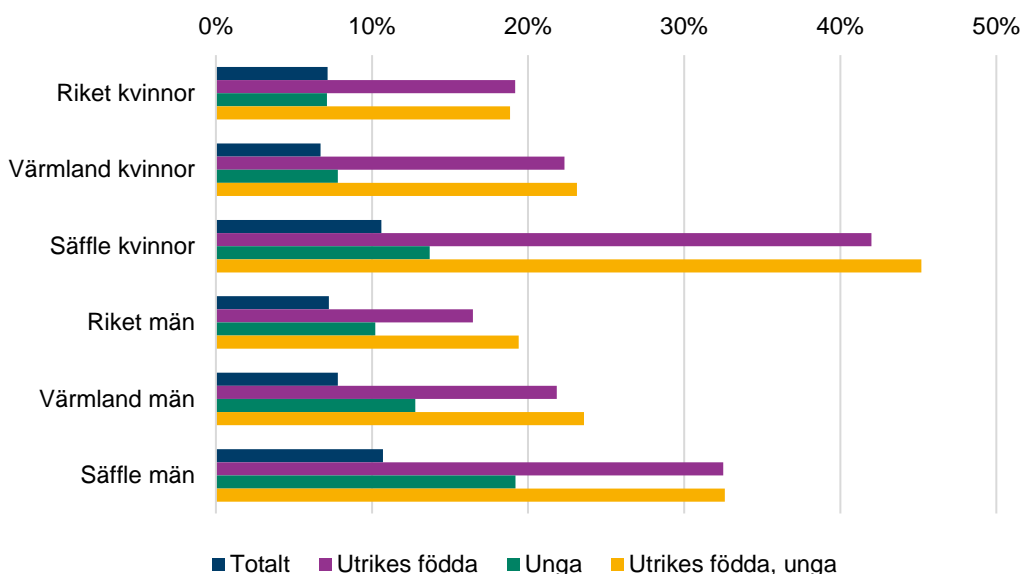
Sysselsättningsgraden baseras på de individer som är registrerade som förvärvsarbetande i den registerbaserade arbetsmarknadsstatistiken, RAMS. De flesta som arbetspendlar över en landsgräns registreras inte som förvärvsarbetande, vilket innebär att sysselsättningen i regioner som har en högre gränspendling underskattas.

³ <https://scb.se/hitta-statistik/statistik-efter-amne/arbetsmarknad/arbetskraftsundersokningar/arbetskraftsundersokningarna-aku/produktrelaterat/aktuellt/information-om-inforande-av-ny-ramlag-2021-i-aku/>

Arbetslöshet

Arbetslöshet kan uttryckas som antalet arbetslösa och som andelen arbetslösa av den registrerade arbetskraften. Arbetslöshet mäts alltså inte mot befolkningen i arbetsför ålder som sysselsättningsgraden utan mot det totala antalet sysselsatta och arbetslösa personer i befolkningen.

För att sätta arbetslöshetsmättet i ett sammanhang kan man tänka sig ett samhälle med 100 personer i arbetsför ålder. 60 personer är sysselsatta och 20 personer är arbetslösa. Arbetslösheten uppgår då till 25 procent (20/80).



Figur 17: Arbetslöshet som andel av den registrerade arbetskraften, december 2021
(Källa: Arbetsförmedlingens månadsstatistik)

Samtliga grupper jämförs som andel av den registrerade arbetskraften (antal sysselsatta + arbetslösa). I Arbetsförmedlingens månadsstatistik ingår alla inskrivna arbetslösa mellan 16-64 år.

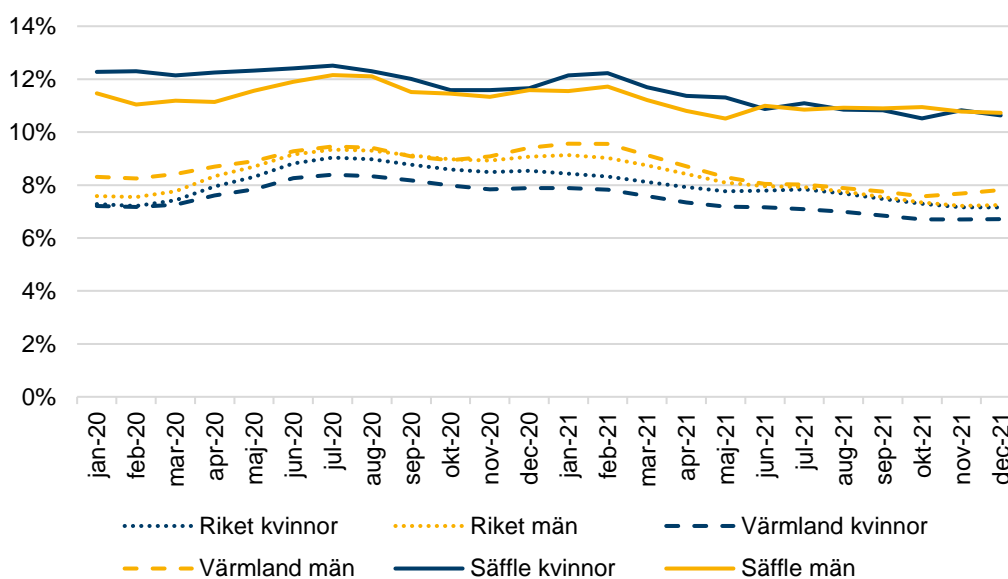
Arbetslösheten i Säffle är högre jämfört med Värmland och riket för båda könen både totalt sett och bland utrikes födda, unga samt utrikes födda unga.

På riksnivå var arbetslösheten bland både kvinnor och män 7,2 procent i december 2021. I Värmland var arbetslösheten bland kvinnor 6,7 procent och bland män 7,8 procent. I Säffle var arbetslösheten bland kvinnor 10,6 procent och bland män 10,7 procent.

I riket var 19,2 procent av de utrikes födda kvinnorna i arbetskraften arbetslösa och 16,5 procent av männen. Bland utrikes födda kvinnor i Värmland var arbetslösheten 22,3 procent och bland männen 21,8 procent. I Säffle var 42,0 procent av kvinnorna och 32,5 procent av männen arbetslösa.

Bland unga 18-24 år var arbetslösheten i december 7,1 procent bland kvinnorna på riksnivå och 10,2 procent bland männen. Bland de värmländska unga kvinnorna var arbetslösheten 7,8 procent och bland männen 12,8 procent. I Säffle var 13,7 procent av kvinnorna och 19,2 procent av männen mellan 18 och 24 år arbetslösa.

Bland unga som är utrikes födda var arbetslösheten i december 18,8 procent bland kvinnorna och 19,4 procent bland männen i riket. I Värmland var 23,1 procent av kvinnorna och 23,6 procent av männen arbetslösa. I Säffle var 45,2 procent av utrikes födda unga kvinnor arbetslösa, och 32,6 procent av männen.



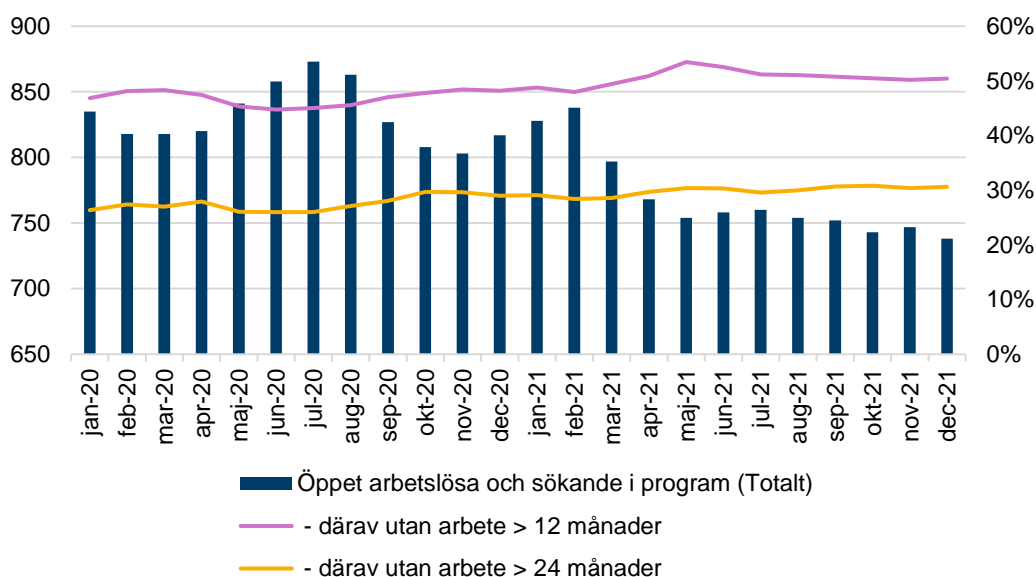
Figur 18: Andel arbetslösa kvinnor och män i riket, länet och kommunen, över tid
(Källa: Arbetsförmedlingens månadsstatistik)

Det kan vara intressant att se hur arbetslösheten bland kvinnor och män rört sig under de senaste två åren, med tanke på coronapandemin och dess påverkan. Säffle (heldragen linje) jämförs här med Värmland (streckad linje) och riket (prickad linje). De blå linjerna är kvinnor och de gula är män.

Kvinnorna i Säffle har haft högst arbetslöshet under en stor del av perioden januari 2020 till och med december 2021. I Säffle syns dock inte någon stor ökning för kvinnorna under våren 2020 som man kan se på läns- och riksnivå, men man kan skönja att männens kurva följer länet och riket. Den högsta arbetslösheten bland kvinnorna i Säffle uppmättes i juli 2020, och efter februari 2021 började kurvan gå neråt. I slutet av 2021 var det en ganska plan kurva.

Arbetslösheten bland männen i Säffle har haft en liknande utveckling som den på läns- och riksnivå, men har inte sjunkit under senare delen av 2021 utan snarare planat ut. Även bland männen i Säffle var arbetslösheten som högst i juli 2020 och har efter februari 2021 legat på en plan men hög nivå.

Både bland kvinnor och män var arbetslösheten lägre i december 2021 jämfört med januari 2020, såväl lokalt som i länet och på riksnivå. Den största minskningen har skett bland kvinnor i Säffle, där arbetslösheten minskat med 1,6 procentenheter.



Figur 19: Långtidsarbetslösa kvinnor och män som andel av alla arbetslösa i kommunen, januari 2020 – december 2021

(Källa: Arbetsförmedlingens månadsstatistik)

Coronapandemin har i flera avseenden inneburit ytterligare utmaningar för de som redan innan pandemin stod långt ifrån arbetsmarknaden. Antalet långtidsarbetslösa har ökat relativt stort i länet som helhet mellan januari 2020 och december 2021.

Den totala arbetslösheten i antal personer visualiseras av staplarna och läses av mot den vänstra axeln. Linjerna visar den procentuella andelen som varit arbetslösa i mer än 12 eller 24 månader och läses av mot den högra axeln.

Av samtliga 835 personer som var folkbokförda i Säffle och arbetslösa i januari 2020 var det 391 personer (47 %) som varit utan arbete i minst 12 månader och 220 personer (26 %) som varit utan arbete i 24 månader eller längre. I december 2021 var det totalt 738 personer som var arbetslösa i kommunen, och av dessa hade 371 personer (50 %) varit utan arbete i minst 12 månader och 226 personer (31 %) hade varit utan arbete i minst 24 månader.

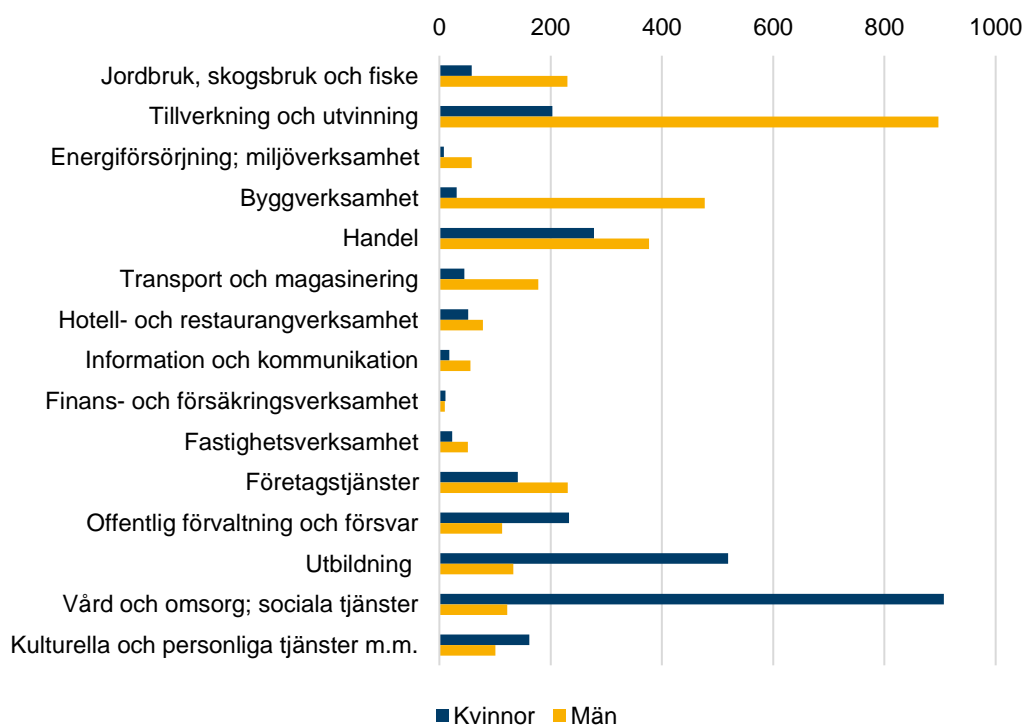
Den månad med flest arbetslösa under perioden var juli 2020, då 873 personer folkbokförda i Säffle var arbetslösa. I januari 2021 var det flest arbetslösa personer som varit utan arbete i minst 12 månader, 404 personer. Januari 2021 var även den månad då flest varit utan arbete i minst 24 månader, 241 personer.

Från januari 2020 till högsta punkten i juli 2020 ökade antalet arbetslösa i kommunen med fem procent. Sett över hela perioden har dock antalet arbetslösa i kommunen sjunkit från 835 till 738 personer, en minskning med 12 procent.

Långtidsarbetslösheten har dock inte vänt nedåt lika stort, utan varit ganska oförändrad. Antalet personer som varit utan arbete i minst 12 månader har minskat från 391 personer i januari 2020 till 372 personer i december 2021, en minskning på fem procent. Antalet personer som varit utan arbete i minst 24 månader har under samma period ökat från 220 till 226 personer, en ökning på tre procent.

Köns- och åldersfördelning per bransch

Värmland har en mycket könssegregerad arbetsmarknad, vilket blir tydligt när vi tittar på inom vilka branscher kvinnor respektive män arbetar.



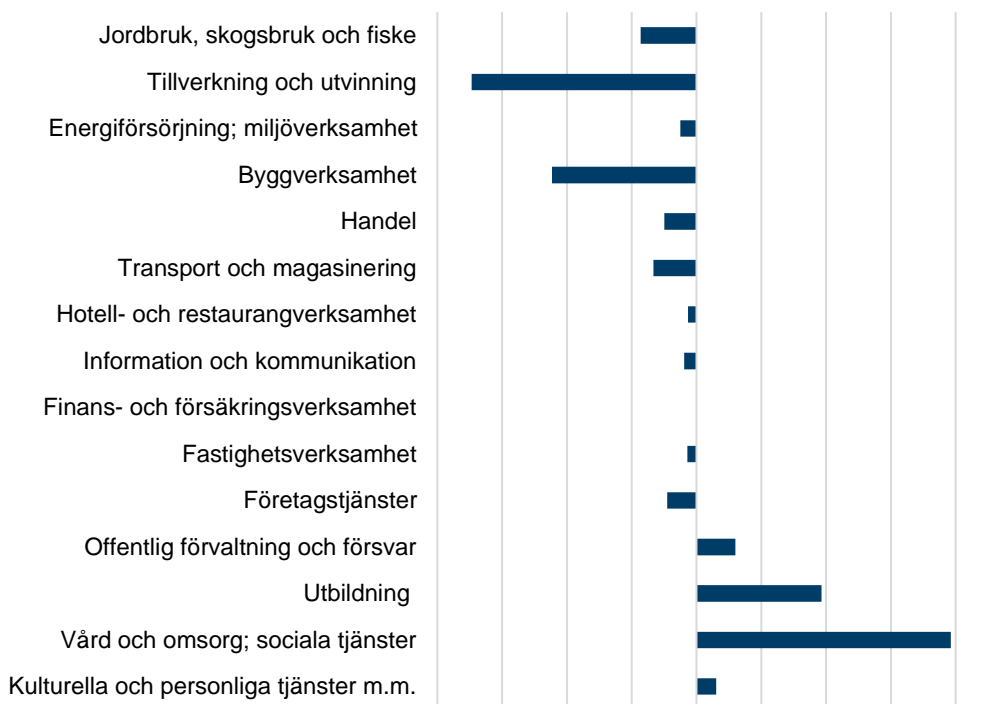
Figur 20: Förvärvsarbetande kvinnor och män 20-64 år med bostad i kommunen efter näringsgren

(Källa: SCB:s registerbaserade arbetsmarknadsstatistik, RAMS)

Enligt SCB:s registerbaserade arbetsmarknadsstatistik (RAMS) var det 2 743 kvinnor och 3 155 män mellan 20-64 år och folkbokförda i Säffle som förvärvsarbetade 2020. Av dessa arbetade 54 kvinnor och 43 män inom en okänd verksamhet enligt Svensk Näringsgrensindelning (SNI) och är inte inkluderade i ovanstående diagram.

Det är tydligt att det största antalet kvinnor finns inom vård, omsorg och sociala tjänster samt inom utbildning. I dessa två näringsgrenar arbetar 52 procent av kvinnorna (1 426 kvinnor) i Säffle. Bland männen är det istället tillverkning och utvinning och byggverksamhet som dominerar, där totalt 44 procent (1 374 män) arbetar.

De branscher där det minsta antalet kvinnor arbetar är energiförsörjning och miljöverksamhet (åtta kvinnor) samt finans- och försäkringsverksamhet (elva kvinnor). Branscherna med det minsta antalet män anställda är finans- och försäkringsverksamhet (tio män) samt fastighetsverksamhet (51 män).



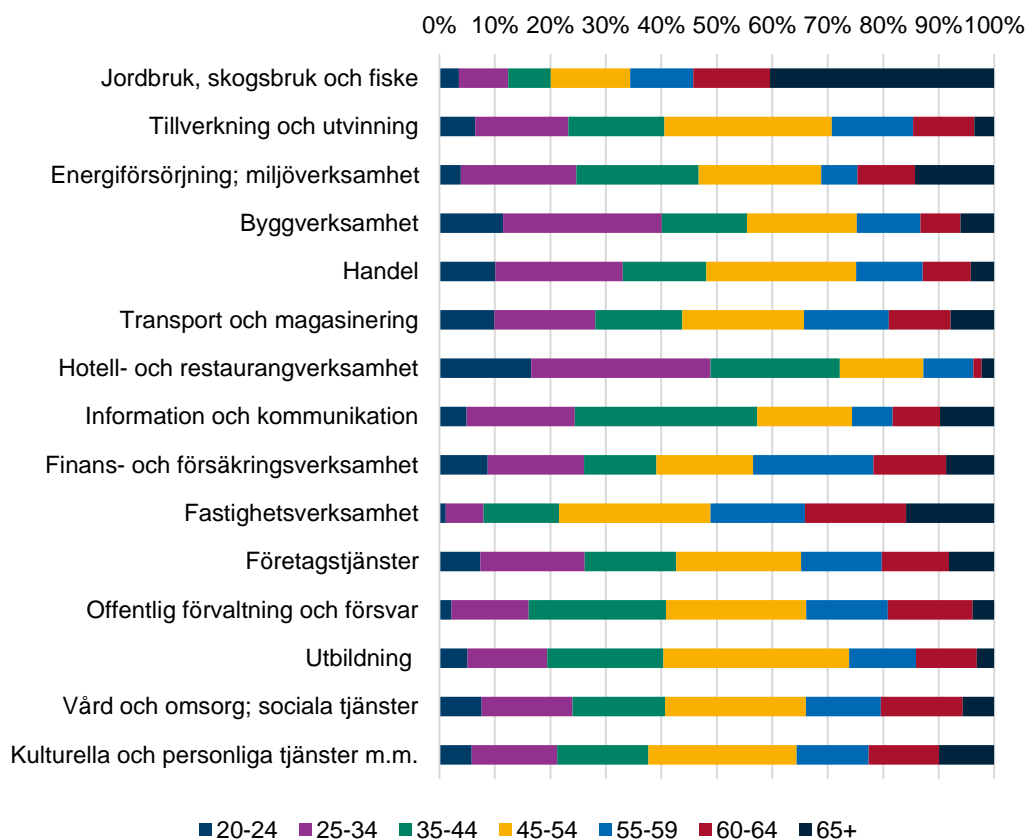
Figur 21: Underskott eller överskott av kvinnor 20-64 år med bostad i kommunen efter näringsgren

(Källa: SCB:s registerbaserade arbetsmarknadsstatistik, RAMS)

Diagrammet ovan visar istället branschernas under- eller överskott av kvinnor (antalet kvinnor anställda i branschen minus antalet män). De branscher som har ett stort underskott av kvinnor (mansdominerade) finns på den vänstra sidan om axeln, och de branscher som har ett stort överskott av kvinnor (kvinnodominerade) finns på den högra sidan.

Genom att enbart titta på underskott eller överskott av kvinnor⁴ blir det tydligt hur stor obalans det är i de mest mans- och kvinnodominerade branscherna. Ju längre stapeln är, desto större obalans. Att de branscher som har de största obalanserna också överlag är de branscher där de flesta förvärvsarbetande är anställda spär på den könsuppdelade arbetsmarknaden ytterligare.

⁴ Här har vi valt att titta på underskott och överskott av kvinnor, men man kan självklart välja att titta på underskott och överskott av män. Då hade istället mansdominerade branscher visats på höger sida axeln och kvinnodominerade på vänster sida, men den sneda fördelningen kvarstår och hade alltså enbart blivit spegelvänd.



Figur 22: Åldersfördelning bland de anställda i branscherna
(Källa: SCB:s registerbaserade arbetsmarknadsstatistik, RAMS)

Genom att titta på åldersstrukturen i näringsgrenarna kan man skapa sig en ungefärlig uppfattning om kommande pensionsavgångar inom respektive bransch. Här har vi även inkluderat gruppen 65+ för att se hur många personer 65 år och äldre som fortfarande är förvärvsarbetande.

Jordbruk, skogsbruk och fiske har den största andelen äldre förvärvsarbetande, där över hälften av de anställda är 60 år och äldre. Här ingår ett stort antal skogsägare som äger och förvaltar skog och inte i egentlig mening förvärvsarbetar, men inte desto mindre behöver en yngre generation i sinom tid ta över.

Hotell och restaurang är den bransch som har den största andelen yngre anställda. Hela 87 procent är 54 år eller yngre, och nästan hälften av de anställda är yngre än 35 år.

