
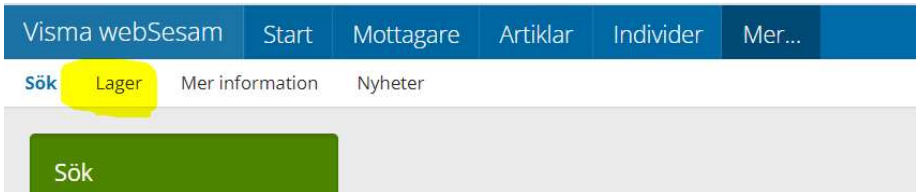
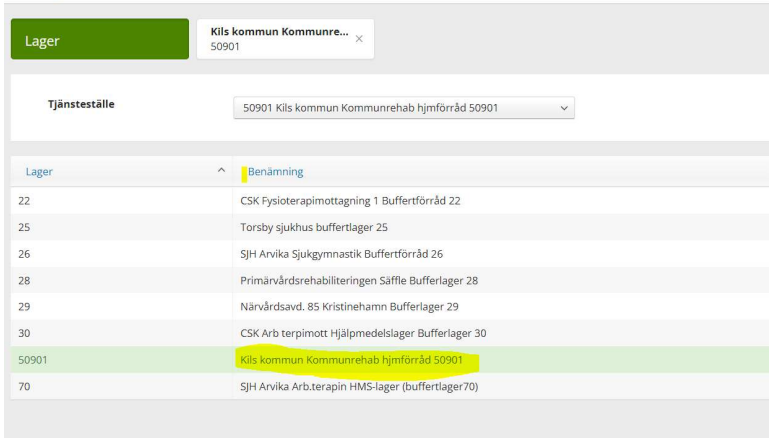
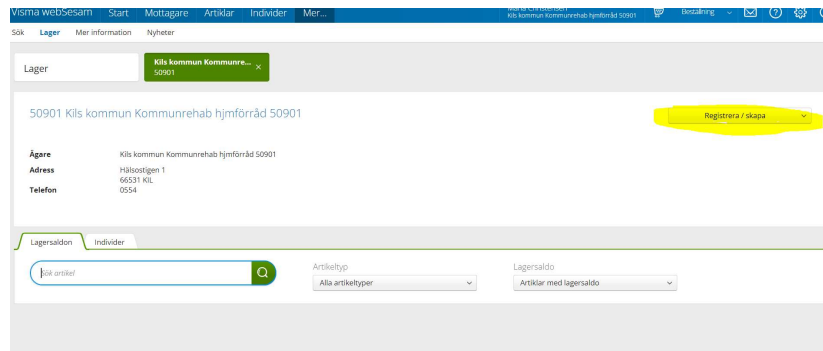


Dokumenttyp Instruktion	Ansvarig verksamhet Hjälpmedelsservice	Version 2	Antal sidor 4
Dokumentägare Hjälpmedelssstrateg	Fastställare Hjälpmedelsservice	Giltig fr.o.m. 2022-08-17	Giltig t.o.m.

Visma webSesam-instruktion - Skapa ny individ och redigera individ-beskrivningen

Skapa ny individ	
Klicka på "Mer" i menyraden.	
Klicka på "lager" i undermenyn som skapas.	
En översikt över de lager användaren har behörighet till visas. Visas flera lager så väljer du det lager du vill lägga individen på.	

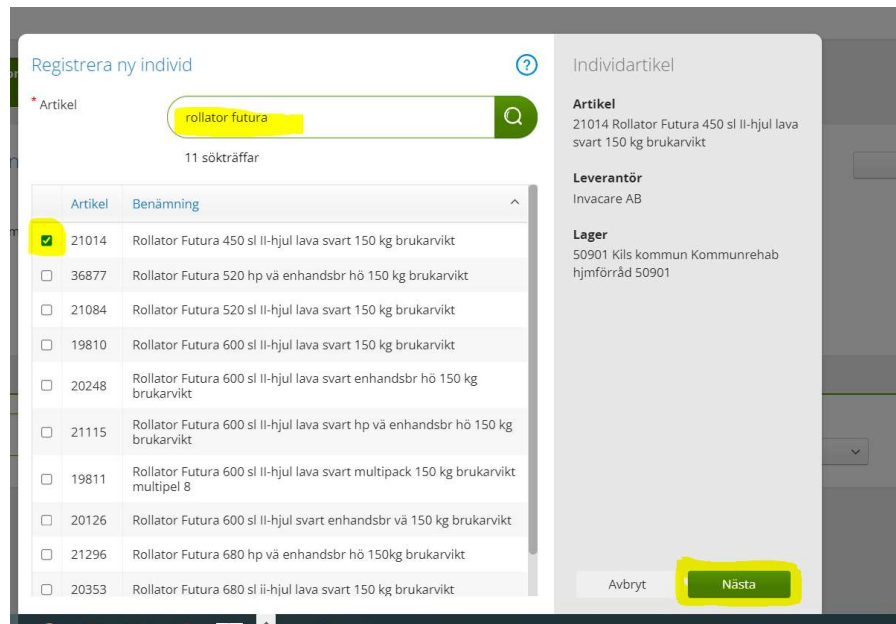
I vyn lagerdetaljer som visas klickar du på "Registrera/Skapa".



Välj "Ny individ".



I fältet "Artikel" söks rätt artikel fram. Det är tvingande att skriva minst tre tecken för att få ett sökresultat.



Markera artikeln i sökresultatet.

Klicka på "Nästa".

Fyll i

- Individnummer
- Serienummer
- Uppskattad ålder
- ev. beskrivning

Klicka sedan på
"Skapa individ"

Registrera ny individ

* Individ 211014

* Serienummer 123

* Uppskattad ålder 3

Beskrivning

Individartikel

Artikel
21014 Rollator Futura 450 sl II-hjul lava svart 150 kg brukarvikt

Leverantör
Invacare AB

Lager
50901 Kils kommun Kommunrehab hjmförråd 50901

Avbryt Skapa individ

Man får en bekräftelse på att registreringen är genomförd

Sök Lager Mer information Nyheter

Individ 211014 är registrerad.

Lager

Kils kommun Kommunre... 50901

Redigera individ-beskrivningen

Sök fram Individen.
Var uppmärksam på
att du väljer rätt
individ i
sökresultatet som
ibland blir stort.

Klicka på fliken
"Textinformation".

Klicka sedan på
"Pennan" vid
beskrivning

Skriv in texten under
"Beskrivning".

Spara genom att
klicka på den "gröna
bocken"

