

Den värmländska kompetensförsörjningen

Snabbfakta Hagfors
December 2020



Ansvarig verksamhet	Regional tillväxt
Kontakt	Britta Zetterlund-Johansson, strateg kompetensförsörjning Anna-Karin Tollin, analytiker
Datum	2020-12-03
Diarienummer	RUN/200455
Region Värmland Regionens hus 651 82 Karlstad	

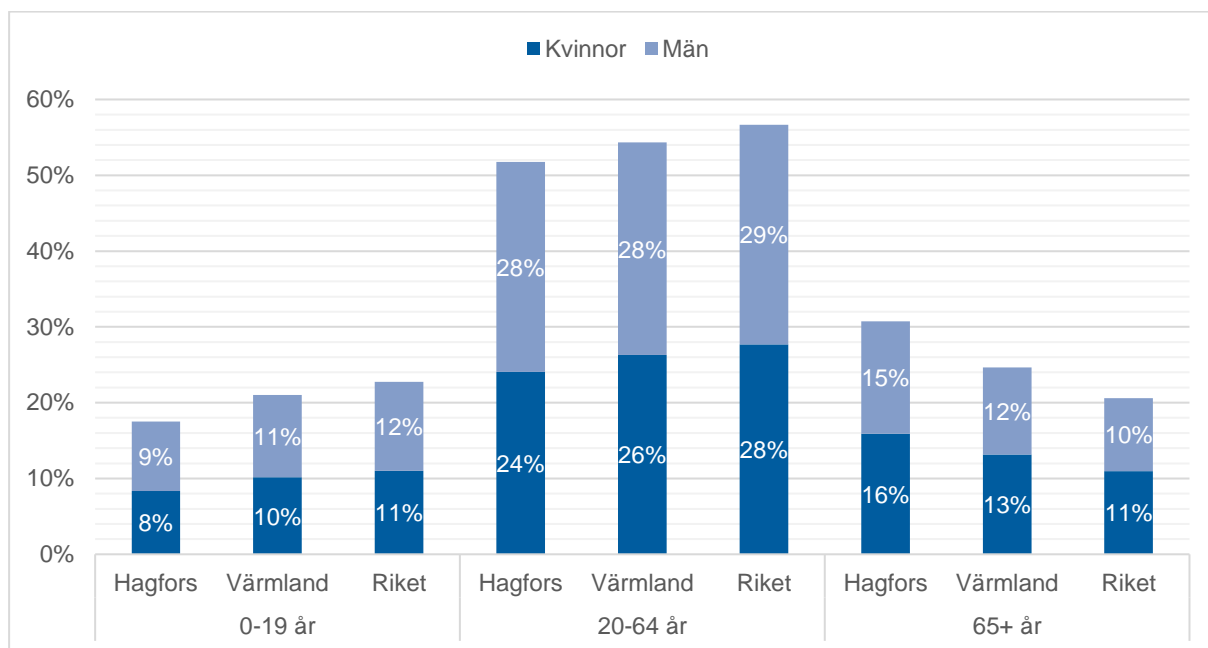
Innehåll

Befolkning 2020 – 2040	4
Sysselsättning	7
Arbetslöshet	8
Andel behöriga lärare	9
Utbildningsnivå	10
Gymnasiebehörighet	12
Genomströmning gymnasiet.....	14
Avbrott gymnasiet.....	15
Unga som varken arbetar eller studerar (UVAS)	16
Övergång till eftergymnasial utbildning	20
Antal anställda per sektor	21

Befolkning 2020 – 2040

Befolkningsprognosen är framtagen av SCB och innefattar faktorer som barnafödande, dödlighet, inrikes flyttningar samt immigration och emigration. Dessa faktorer har i sin tur baserats på de senaste årens utveckling i Hagfors, Värmland och riket samt ett antal antaganden om hur befolkningsutvecklingen kan komma att påverkas framåt i tiden.

Viktigt att komma ihåg är att en befolkningsprognos inte är någon sanning om framtida befolkningsutveckling, utan en prognos främst baserad på de senaste årens utveckling i regionen och utvecklingen i riket som helhet. Störst osäkerhet i prognosen råder kring antalet personer som invandrar till Sverige, eftersom det till stor del är beroende av förhållanden i vår omvärld som är svåra att förutspå men den ger en fingervisning om i vilken riktning befolkningen utvecklas.



Figur 1: Befolkningen i Hagfors, Värmland och riket efter kön och ålder, juni 2020 (Källa: SCB)

Detta diagram visar hur befolkningsstrukturen i Hagfors skiljer sig från Värmland och riket som helhet. Befolkningen är indelad efter kön och efter åldersgrupperna 0–19 år, 20–64 år samt 65 år och äldre.

När det gäller barn och unga har Hagfors en lägre andel jämfört med Värmland och riket. Kommunen har även färre invånare som är i arbetsför ålder jämfört med läns- och rikssnitten. Däremot har Hagfors en mycket större andel av befolkningen som är 65 år och äldre jämfört med Värmland och riket.

Att det är färre i arbetsför ålder och fler äldre kan påverka kommunens försörjningsbörda negativt, då det är färre som arbetar och genom inkomstskatten finansierar välfärden medan det är fler som nyttjar den genom omsorg, sjuk- och hälsovård.

Åldersgrupp	Kön	Folkmängd		Förändring	
		2020	2040	Antal	Procent
0-19	Kvinnor	969	821	-148	-15,3%
	Män	1 061	955	-106	-10,0%
	Samtliga	2 030	1 776	-254	-12,5%
20-64	Kvinnor	2 789	2 242	-547	-19,6%
	Män	3 209	2 581	-628	-19,6%
	Samtliga	5 998	4 823	-1 175	-19,6%
65+	Kvinnor	1 842	1 633	-209	-11,3%
	Män	1 717	1 878	161	9,4%
	Samtliga	3 559	3 511	-48	-1,3%
Totalt	Kvinnor	5 600	4 696	-904	-16,1%
	Män	5 987	5 414	-573	-9,6%
	Samtliga	11 587	10 110	-1 477	-12,7%

Tabell 1: Befolkningsförändringar i Hagfors kommun efter åldersgrupp och kön (Källa: SCB, aktuella befolkningsframskrivningar)

Denna tabell visar befolkningsprognosen för Hagfors kommun 2040 efter kön och åldersgrupp. En total minskning av befolkningen till 2040 prognostiseras till nästan 13%. Samtliga åldersgrupper minskar, men den arbetsföra befolkningen förväntas minska allra mest, med strax under 20%.

I den äldsta gruppen förväntas kvinnorna minska med drygt 11% till 2040, medan männen förväntas öka med nästan 10%. Totalt sett förväntas andelen äldre minska till 2040, men mycket lite.

Åldersgrupp		Folkmängd		Förändring	
		2020	2040	Antal	Procent
65-69 år	Kvinnor	425	359	-66	-15,5%
	Män	450	407	-43	-9,6%
	Samtliga	875	766	-109	-12,5%
70-74 år	Kvinnor	401	330	-71	-17,7%
	Män	459	425	-34	-7,4%
	Samtliga	860	755	-105	-12,2%
75-79 år	Kvinnor	388	336	-52	-13,4%
	Män	370	422	52	14,1%
	Samtliga	758	758	0	0,0%
80-84 år	Kvinnor	310	277	-33	-10,6%
	Män	221	321	100	45,2%
	Samtliga	531	598	67	12,6%
85-89 år	Kvinnor	199	190	-9	-4,5%
	Män	142	194	52	36,6%
	Samtliga	341	384	43	12,6%
90-94 år	Kvinnor	95	101	6	6,3%
	Män	64	89	25	39,1%
	Samtliga	159	190	31	19,5%
95+ år	Kvinnor	24	40	16	66,7%
	Män	11	20	9	81,8%
	Samtliga	35	60	25	71,4%

Tabell 2: Befolkningsförändringar i Hagfors kommun 2020-2040, åldersgruppen över 65 år (Källa: SCB, aktuella befolkningsframskrivningar)

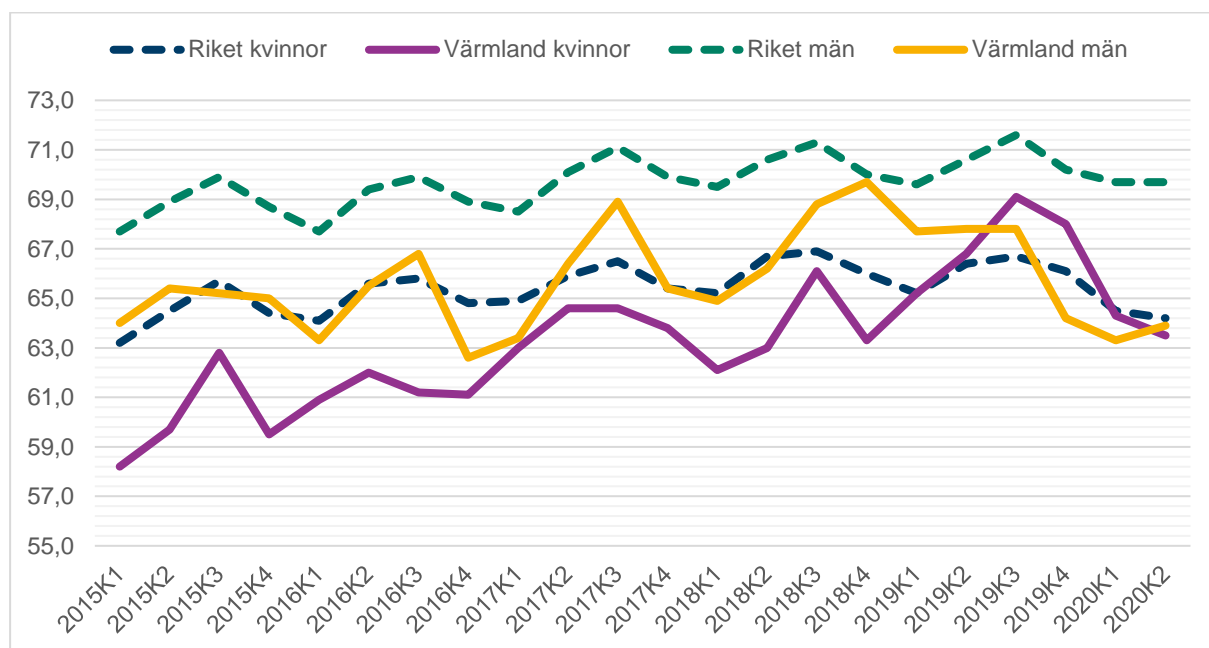
Om vi tittar närmare på gruppen 65 år och äldre så ser vi en del viktiga skillnader mellan åldersgrupperna och mellan kvinnor och män. Både kvinnor och män förväntas minska i åldern 65-74 år, men medan kvinnorna fortsätter minska upp till 89 år förväntas männen 75 år och äldre öka. Männen ökning tar ut minskningen bland kvinnor som syns upp till 89 år. I befolkningen över 90 år ökar både kvinnor och män, men männens ökning är större än kvinnornas.

Vad gäller den påverkan på försörjningsbördan som blir en effekt av en minskning av befolkningen i arbetsför ålder så skulle detta kunna lindras något genom att fler fortsätter arbeta efter att de fyllt 65 år. Befolkningen 65-74 år förväntas dock minska i Hagfors, så den möjligheten finns inte. Problemet med försörjningsbördan riskerar att förvärras ytterligare i och med att de allra äldsta, de som generellt sett är i störst behov av hälso- och sjukvård, ökar stort.

Sysselsättning

Personer som utfört minst en timmes arbete under en mätvecka, antingen som anställd, företagare eller medhjälpare i ett familjeföretag, räknas som sysselsatta. Sysselsättningsgraden visar hur stor andel av befolkningen i arbetsför ålder som är sysselsatt. När man säger befolkningen i arbetsför ålder menar man vanligtvis personer i åldern 15-74 år, men ibland används även åldersspannen 16-64 år eller 20-64 år.

För att exemplifiera sysselsättningsgraden kan man tänka sig ett samhälle med totalt 130 invånare där 100 personer är mellan 15-74 år gamla och 60 personer är sysselsatta. Sysselsättningsgraden blir då 60 procent (60/100).



Figur 2: Sysselsättning 2015-2020 (Källa: SCB, Arbetskraftsundersökningen)

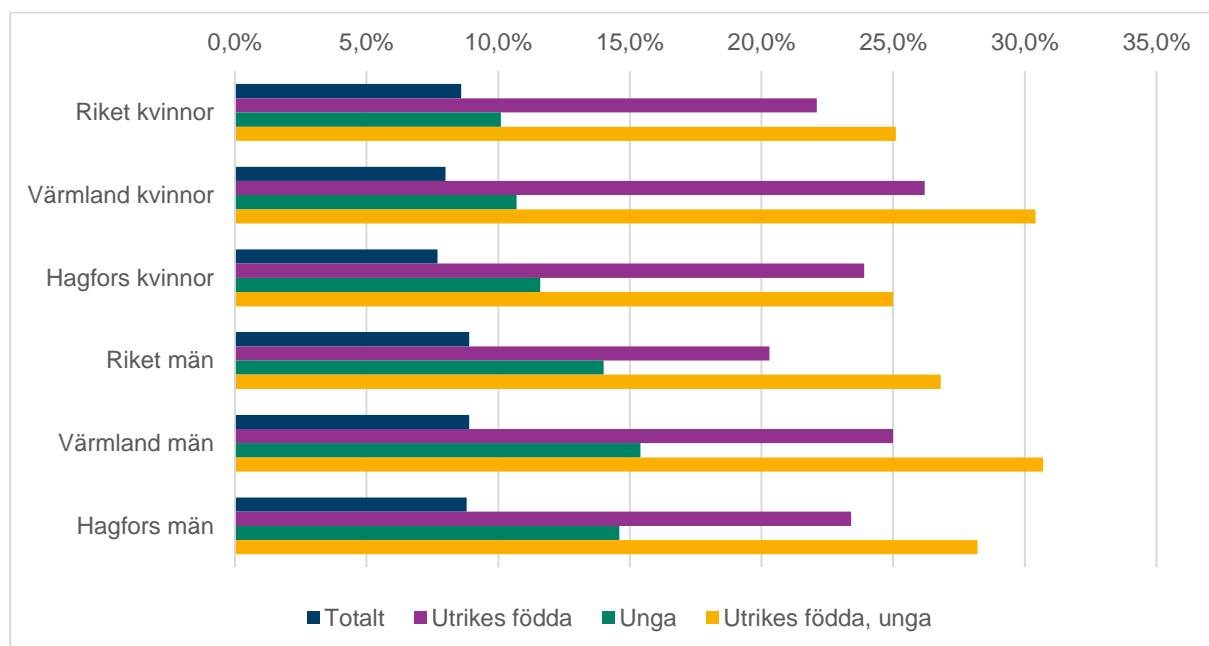
Då sysselsättningsgraden inte är tillgänglig på kommunnivå får vi se på Värmland som helhet. Ser vi på riket så har det skett blygsamma förändringar i sysselsättningen under de senaste fem åren; en ökning med en procentenhet för kvinnorna och en ökning med två procentenheter för männen.

Värmlands sysselsättningsgrad ligger under rikets snitt under större delen av perioden. Mellan första kvartalet 2015 och andra kvartalet 2020 steg de värmländska kvinnornas sysselsättning med drygt fem procentenheter, medan männen sysselsättning är i princip oförändrad men har fluktuerat stort under perioden. Framåt slutet av 2019 var en större andel av de värmländska kvinnorna sysselsatta jämfört med rikets kvinnor. De värmländska männen sysselsättning har relativt stadigt legat under rikssnittet, men var nästan på samma nivå i slutet av 2018.

Arbetslöshet

Arbetslöshet kan uttryckas som antalet arbetslösa och som andelen arbetslösa av den registrerade arbetskraften. Arbetslöshet mäts alltså inte mot befolkningen i arbetsför ålder som sysselsättningsgraden utan mot det totala antalet sysselsatta och arbetslösa personer i befolkningen.

För att sätta arbetslöshetsmättet i ett sammanhang kan man tänka sig ett samhälle med 100 personer i arbetsför ålder. 60 personer är sysselsatta och 20 personer är arbetslösa. Arbetslösheten uppgår då till 25 procent (20/80).



Figur 3: Arbetslöshet som andel av den registrerade arbetskraften, oktober 2020 (Källa: Arbetsförmedlingens månadsstatistik)

Samtliga grupper jämförs som andel av den registrerade arbetskraften (antal sysselsatta + arbetslösa).

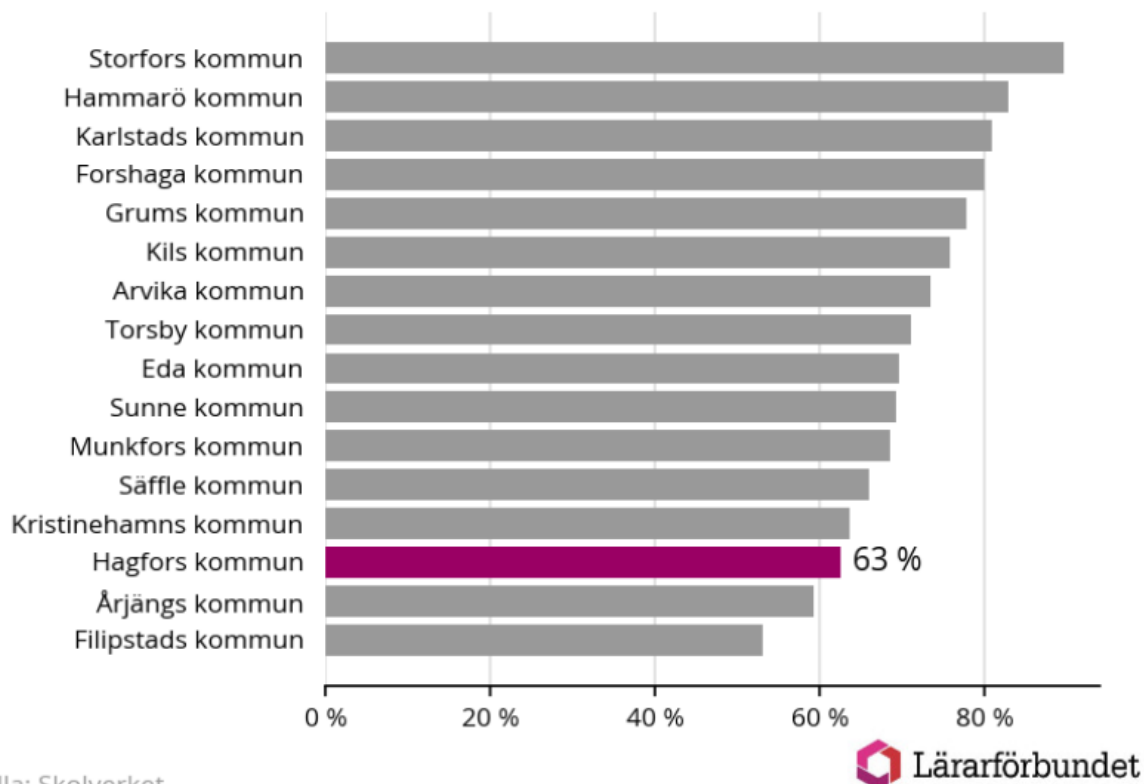
Ser vi på arbetslösheten i Hagfors jämfört med Värmland och riket som helhet så ligger kommunen lägre än både Värmland och riket när det gäller kvinnors och mäns arbetslöshet totalt sett. På riksnivå var arbetslösheten bland kvinnor 8,6% i oktober 2020, och bland männen 8,9%. I Värmland var arbetslösheten bland kvinnor 8% och bland män på samma nivå som riket, 8,9%. I Hagfors var arbetslösheten bland kvinnor 7,7% och bland män 8,8%.

I riket var 22,1% av de utrikes födda kvinnorna i arbetskraften arbetslösa och 20,3% av männen. Bland utrikes födda kvinnor i Värmland var arbetslösheten 26,2% och bland männen 25%. I Hagfors var 23,9% av kvinnorna och 23,4% av männen arbetslösa.

Bland unga upp till 24 år var arbetslösheten i oktober 10,1% bland kvinnorna på riksnivå och 14% bland männen. Bland de värmländska unga kvinnorna var arbetslösheten 10,7% och bland männen 15,4%. I Hagfors var 11,6% av kvinnorna och 14,6% av männen upp till 24 år arbetslösa.

Bland unga upp till 24 år som är utrikes födda är arbetslösheten bland kvinnor lägre i Hagfors än både läns- och rikssnittet. Bland männen är arbetslösheten lägre än Värmland men högre än riket. Bland unga som är utrikes födda var arbetslösheten i oktober 25,1% bland kvinnorna och 26,8% bland männen i riket. I Värmland var 30,4% av kvinnorna och 30,7% av männen arbetslösa. I Hagfors var 25% av utrikes födda unga kvinnor arbetslösa, och 28,2% av männen.

Andel behöriga lärare



Figur 4: Andel behöriga grundskollärare i Värmland, oktober 2019 (Källa: Skolverket/Läraryrket)

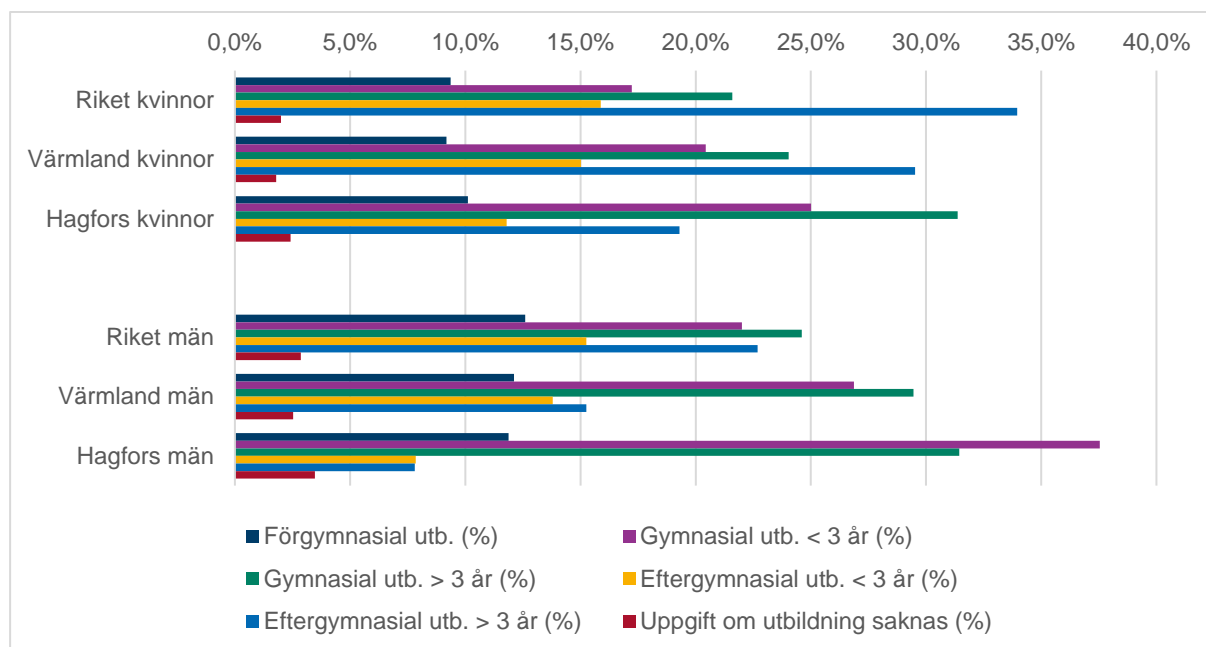
I oktober 2019 hade motsvarande 63 procent av lärarna (räknat som heltidstjänster) i grundskolan i Hagfors kommun lärarlegitimation och behörighet i minst ett ämne. I hela riket är Hagfors rankad som nummer 224 av landets 290 kommuner.

Av de sammanlagt 76 heltidstjänsterna i grundskolan i Hagfors kommun (motsvarande 88 lärare) var det 48 som hade lärarlegitimation och behörighet i minst ett ämne.

Text och diagram från: <https://www.lararforbundet.se/artikelsidor/kolla-andelen-behoriga-i-din-kommun?region=hagfors-kommun>

Utbildningsnivå

Diagrammen för utbildningsnivå visar högsta avslutade utbildning, inte hur många som har en viss utbildning. En person som räknas in i "Eftergymnasial utbildning > 3 år" har ju även förgymnasial utbildning, gymnasial utbildning, och eftergymnasial utbildning, men räknas bara i kategorin för hens högsta avslutade utbildning.



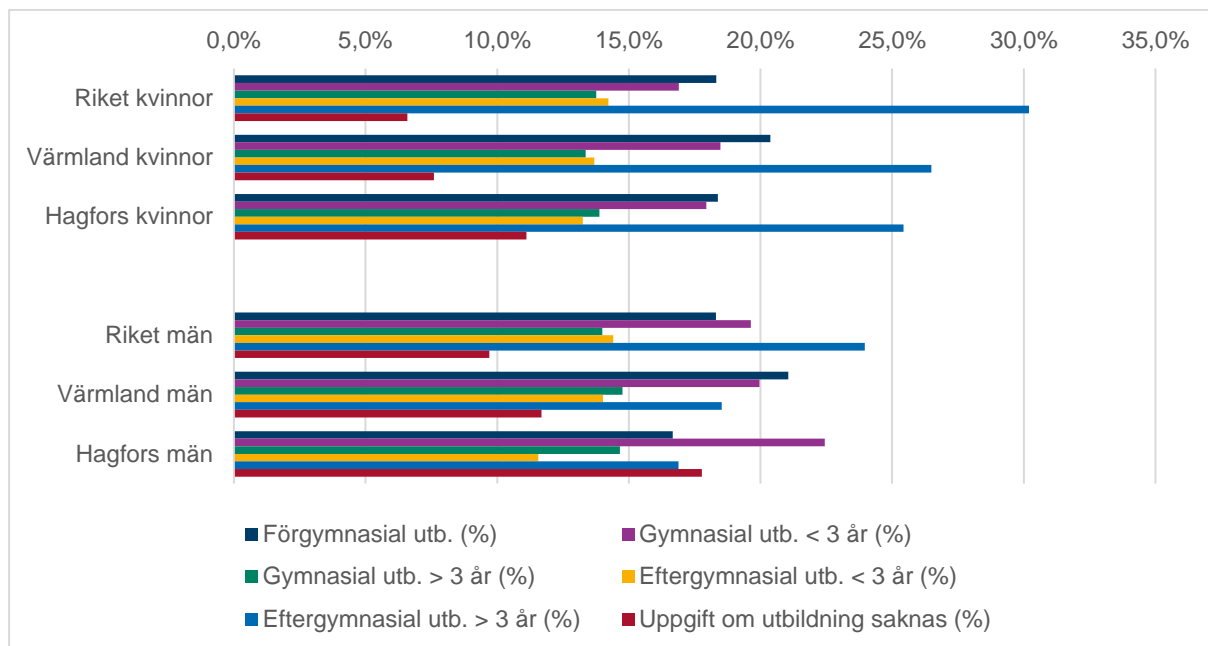
Figur 5: Utbildningsnivå bland befolkningen 25-64 år, 2019 (Källa: SCB)

Det är fler invånare mellan 25-64 år i Hagfors vars högsta utbildning är förgymnasial eller en treårig gymnasieutbildning jämfört med Värmland och riket. Hagfors halkar alltså efter något vad gäller eftergymnasial utbildning.

I Hagfors är det totalt 31,1% av alla kvinnor mellan 25-64 år vars högsta utbildning är någon form av eftergymnasial utbildning, jämfört med 44,5% av de värmländska kvinnorna och 49,8% av kvinnorna i riket. I Hagfors är det istället 66,5% av kvinnorna mellan 25-64 år som har högst en gymnasieutbildning jämfört med 53,7% i Värmland och 48,2% i riket.

Bland samtliga män som är 25-64 år och folkbokförda i Hagfors har 15,7% någon form av eftergymnasial utbildning, jämfört med 29% i länet och 37,9% i riket. Andelen män som högst har en gymnasieutbildning är i Hagfors 80,9%, jämfört med 68,4% i Värmland och 59,2% i riket som helhet.

Bland kvinnor mellan 25-64 år är det i Hagfors 2,4% där uppgift om utbildning saknas, jämfört med 1,8% i Värmland och 2% i riket. Bland männen är det i Hagfors 3,5%, jämfört med 2,5% i Värmland och 2,9% i riket.



Figur 6: Utbildningsnivå bland befolkningen 25-64 år, UTRIKES födda, 2019 (Källa: SCB)

I Hagfors är det totalt 38,7% av de utrikes födda kvinnorna mellan 25-64 år vars högsta avslutade utbildning är någon form av eftergymnasial utbildning, jämfört med 40,2% av de värmländska kvinnorna och 44,4% av kvinnorna i riket. I Hagfors är det 50,2% av utrikes födda kvinnor mellan 25-64 år som har högst en gymnasieutbildning jämfört med 52,2% i Värmland och 49% i riket.

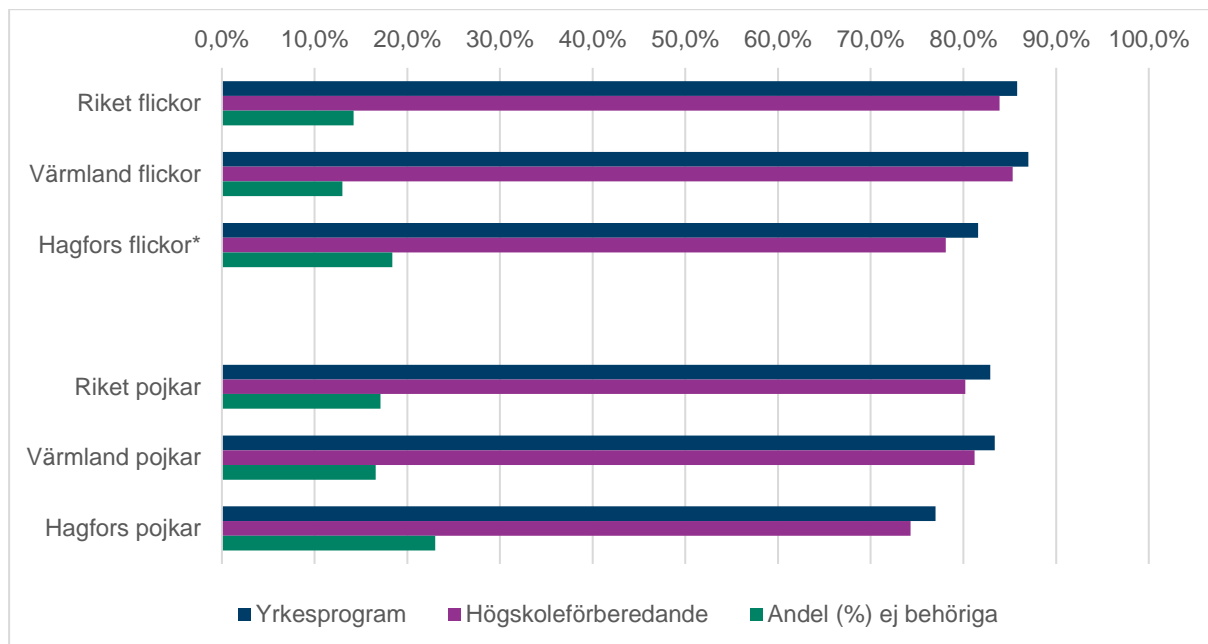
Bland utrikes födda män som är 25-64 år och folkbokförda i Hagfors har 28,4% någon form av eftergymnasial utbildning, jämfört med 32,5% i länet och 38,4% i riket. Andelen som högst har en gymnasieutbildning är i Hagfors 53,8%, jämfört med 55,8% i Värmland och 51,9% i riket som helhet.

Bland utrikes födda kvinnor mellan 25-64 år är det i Hagfors 11,1% där uppgift om utbildning saknas, jämfört med 7,6% i Värmland och 6,6% i riket. Bland de utrikes födda männen är det i Hagfors 17,8%, jämfört med 11,7% i Värmland och 9,7% i riket.

Jämför vi utbildningsnivåerna för utrikes födda med de för hela befolkningen i Hagfors ser vi att det är en större andel som har en eftergymnasial utbildning bland de utrikes födda kvinnorna och männen.

En faktor att ta i beaktande när vi tittar på data uppdelade på inrikes och utrikes födda är att det i Värmland finns en större mängd invånare som är födda i Norge jämfört med de flesta andra regioner.

Gymnasiebehörighet



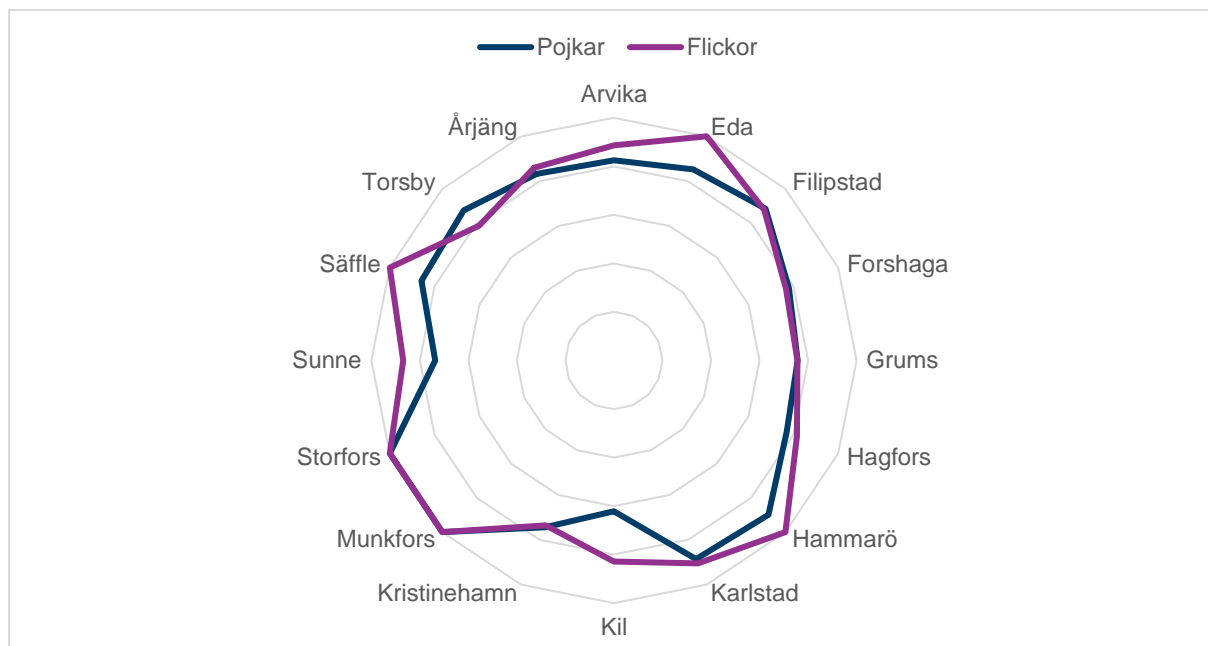
Figur 7: Behörighet till gymnasieskolan, läsåret 2018/19 (Källa: Skolverket)

* Antal ej behöriga var i Skolverkets statistik för få för att de skulle rapportera siffran (<10). Andelen ej behöriga i diagrammet har därför räknats ut genom att subtrahera andelen behöriga till yrkesprogram från 100 – 81,6 = 18,4%.

Eftersom yrkesprogram har lägst antagningsbetyg så är andelen behöriga till yrkesprogram + andelen ej behöriga = 100% av eleverna.

När det gäller andelen elever som går ur grundskolan med gymnasiebehörighet så ligger Värmland över riket. Gymnasiebehörigheten bland elever som går ur grundskolan i Hagfors är lägre för både flickor och pojkar.

I Hagfors var det våren 2019 18,4% av flickorna som gick ur grundskolan utan gymnasiebehörighet, vilket är drygt 5 procentenheter över snittet för Värmland. Bland pojkarna gick 23% ur grundskolan utan gymnasiebehörighet, drygt 6 procentenheter över länssnittet.

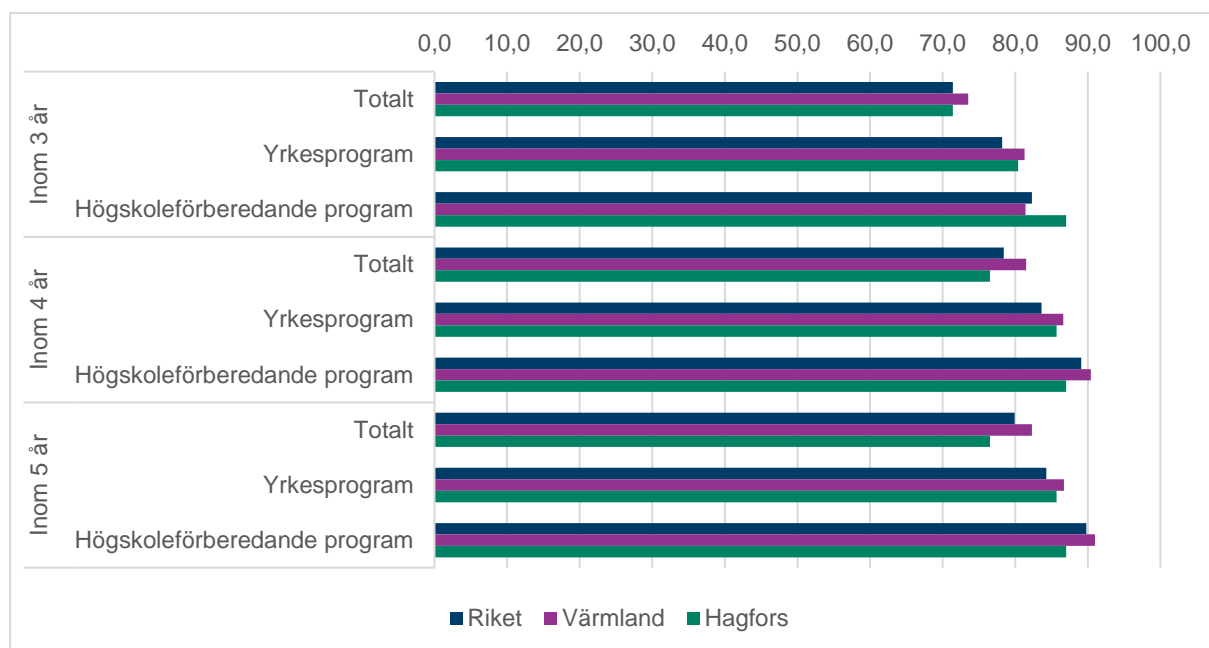


Figur 8: Skillnad i gymnasiebehörighet, läsåret 2018/19 (Källa: Skolverket)

Det ser dock väldigt olika ut i de värmländska kommunerna, och i vissa fall är det stor skillnad mellan andelen flickor och andelen pojkar som går ur grundskolan med gymnasiebehörighet. I diagrammet ovan är gymnasiebehörigheten i den mittersta cirkeln och högst längst ut.

Från den 1 september 2020 redovisar Skolverket enbart statistik på riksnivå, vilket gör att det kommer vara mycket svårt att följa utvecklingen på läns- och kommunnivå om inte detta ändras.

Genomströmning gymnasiet



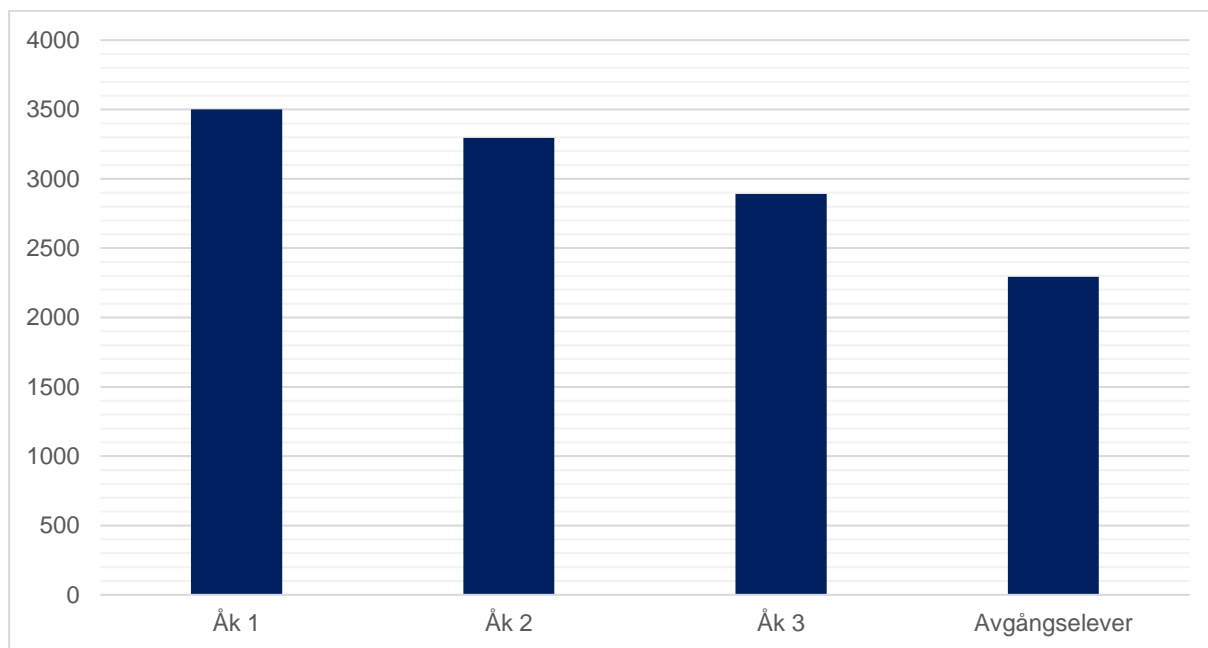
Figur 9: Genomströmning gymnasiet, startläsåret 2013/14 (Källa: Skolverket)

Diagrammet visar andel (%) som slutfört med examen eller studiebevis om 2500 poäng. Observera att vi inte tagit med genomströmningen för individuella program, men den påverkar medlet för totalen eftersom den räknas med där. Totalen ligger så pass lågt eftersom introduktionsprogrammen är medräknade, där genomströmningen är mycket låg.

Totalt är genomströmningen i gymnasieskolan i Hagfors lägre än Värmland men på samma nivå som riket på tre år, men lägre än både Värmland och riket för 4 och 5 år. Andelen elever som går igenom ett yrkesprogram på tre år i Hagfors är 80,4%, och efter fem år har 85,7% av eleverna i Hagfors slutfört sitt yrkesprogram. Det är dock en större andel av eleverna i Hagfors som slutför sitt högskoleförberedande program inom 3 år jämfört med Värmland och riket, hela 87%. Denna siffra förändras inte till 5 år, utan det förblir 87% av eleverna som slutfört högskoleförberedande program.

Avbrott gymnasiet

Skolverkets statistik visar samtliga avbrott, och orsaken till att en elev försvinner ur statistiken från ett år till ett annat behöver inte nödvändigtvis bero på att hen avbrutit sina studier. Till exempel kan en elev åkt som utbytesstudent eller flyttat till annat län. Eftersom varken SCB, Skolverket eller CSN har data där en kan följa individer genom skolgången är det svårt att med säkerhet säga vart individerna tar vägen.



Figur 10: Kullen som började årskurs 1 på gymnasiet hösten 2015, Värmlands län (Källa: Skolverket)

Ser vi enbart på antalet elever och jämför hur många som började gymnasiet hösten 2015 och hur många som är kvar i oktober 2017 när mätningen görs så har 17,4% av eleverna försvunnit längs vägen.

De flesta av de 2293 avgångseleverna är sannolikt elever i årskurs 3, men det kan även vara elever som slutför sina studier efter 4 eller fler år. Det är också svårt att dra några bestämda slutsatser vad gäller den differens på 599 elever mellan årskurs 3 och avgångselever, eftersom en del av eleverna kan gå ett program som är längre än tre år och inte förväntades ta studenten våren 2018.

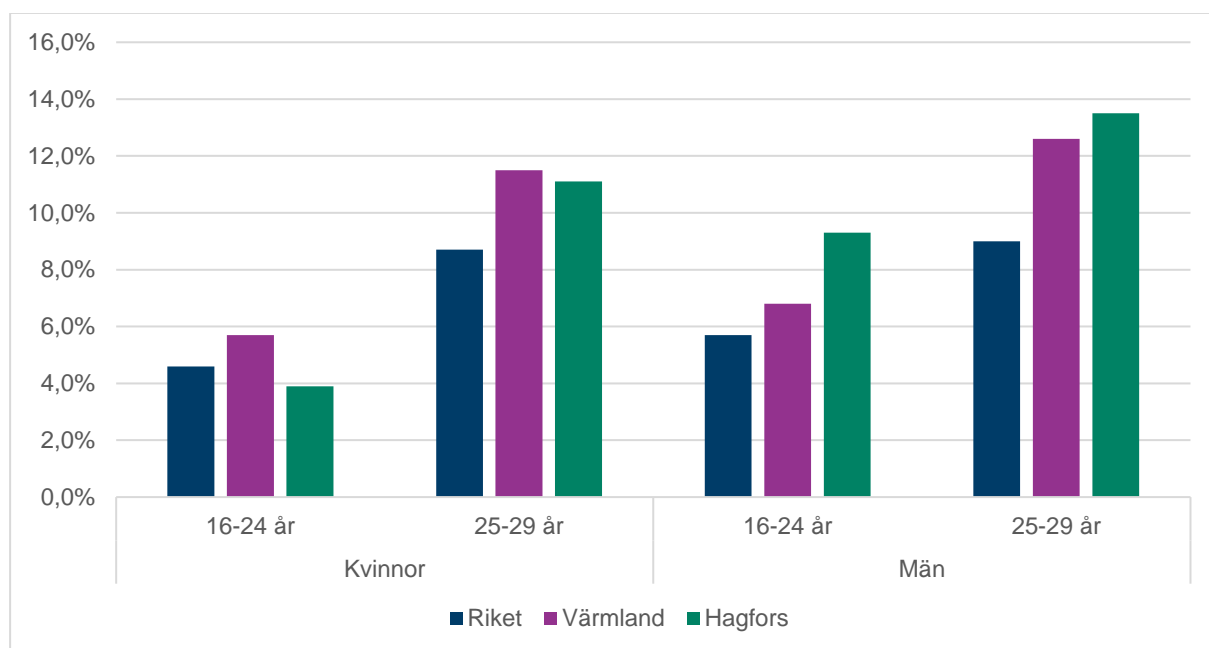
Unga som varken arbetar eller studerar (UVAS)

Definitionen för unga som varken arbetar eller studerar är: Unga mellan 16-29 år som är folkbokförda i Sverige och under ett helt kalenderår:

1. Inte haft inkomster över ett basbelopp (47 300 kr 2020)
2. Inte haft studiemedel, varit utbildningsregistrerad eller studerat vid SFI mer än 60 timmar

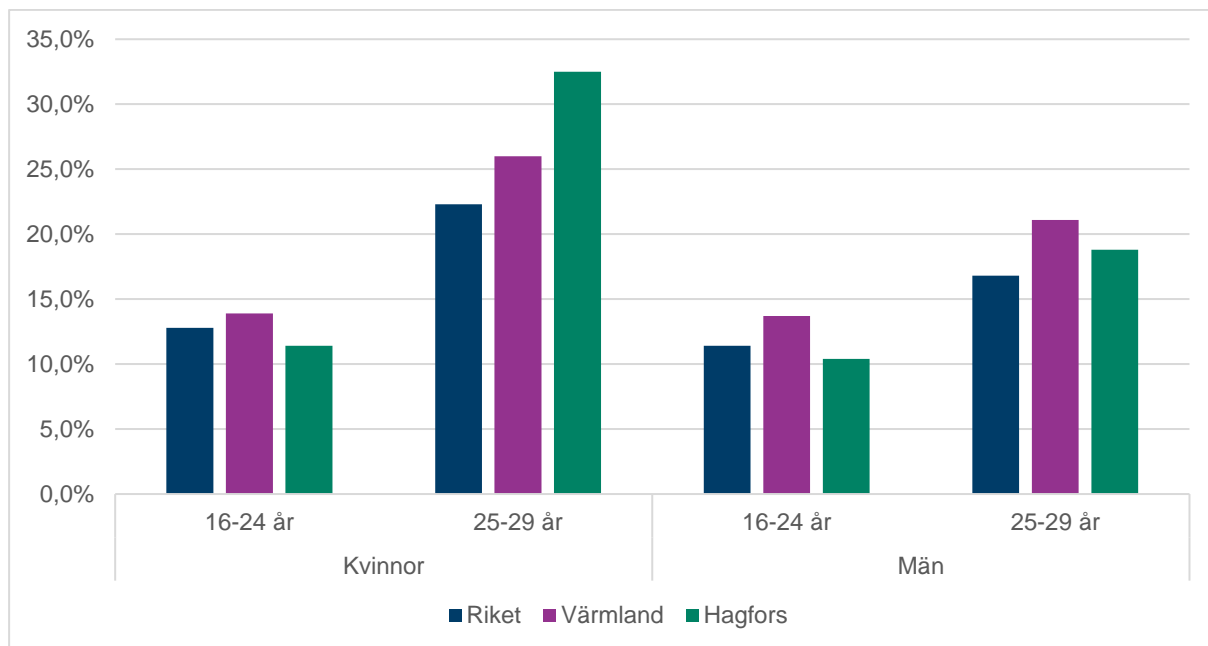
Myndigheten för ungdoms- och civilsamhällesfrågor (MUCF) UVAS-statistik bygger på underlag som innefattar hela befolkningen i åldern 16 – 29 år, inte endast ett urval, vilket gör att problem med bortfall som vid exempelvis enkätundersökningar kan undvikas.

Statistiken innehåller dock ett antal unga vuxna som är skrivna i Sverige men arbetar i Norge och Danmark, och den största andelen av dessa finns sannolikt i angränsande län såsom Värmland. I statistiken före 2015 var dessa borträknade och därför syns en ökning av andelen UVAS 2015. Eftersom det i dagsläget inte finns några möjligheter att samköra statistik mot Norge så kan vi inte med säkerhet veta exakt hur stor påverkan detta har på statistiken för Värmland och de värmländska kommunerna.



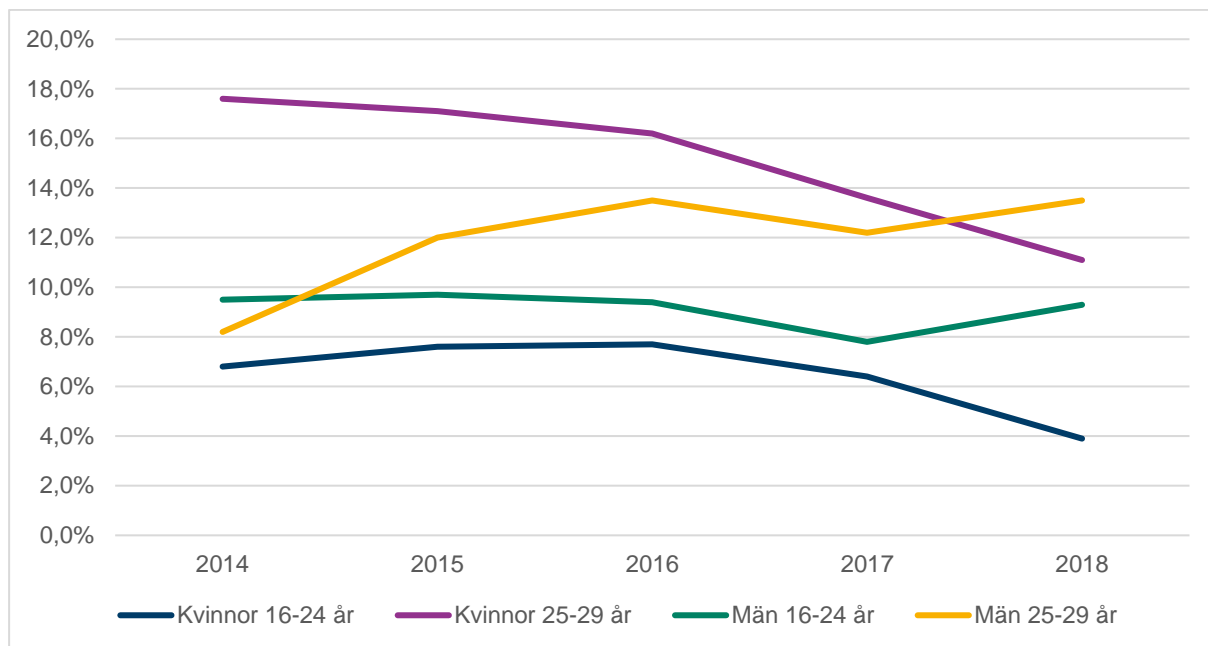
Figur 11: Unga som varken arbetar eller studerar 2018, INRIKES födda (Källa: Myndigheten för ungdoms- och civilsamhällesfrågor, MUCF)

När det gäller unga män som varken arbetar eller studerar och som är födda i Sverige ligger Hagfors över både Värmland och riket i båda åldersgrupperna. Bland kvinnorna är andelen UVAS lägre än både Värmland och riket i den yngre gruppen, och lägre än Värmland men högre än riket i den äldre.



Figur 12: Unga som varken arbetar eller studerar 2018, UTRIKES födda (Källa: Myndigheten för ungdoms- och civilsamhällesfrågor, MUCF)

När det gäller unga som varken arbetar eller studerar och som är födda utanför Sverige ligger Hagfors lägre än både Värmland och riket i den yngre gruppen, för båda könen. Bland kvinnor mellan 25-29 år som är födda utrikes är det 32,5% som varken arbetar eller studerar, vilket är 6,5 procentenheter fler än snittet för Värmland och drygt 10 procentenheter fler än rikssnittet.

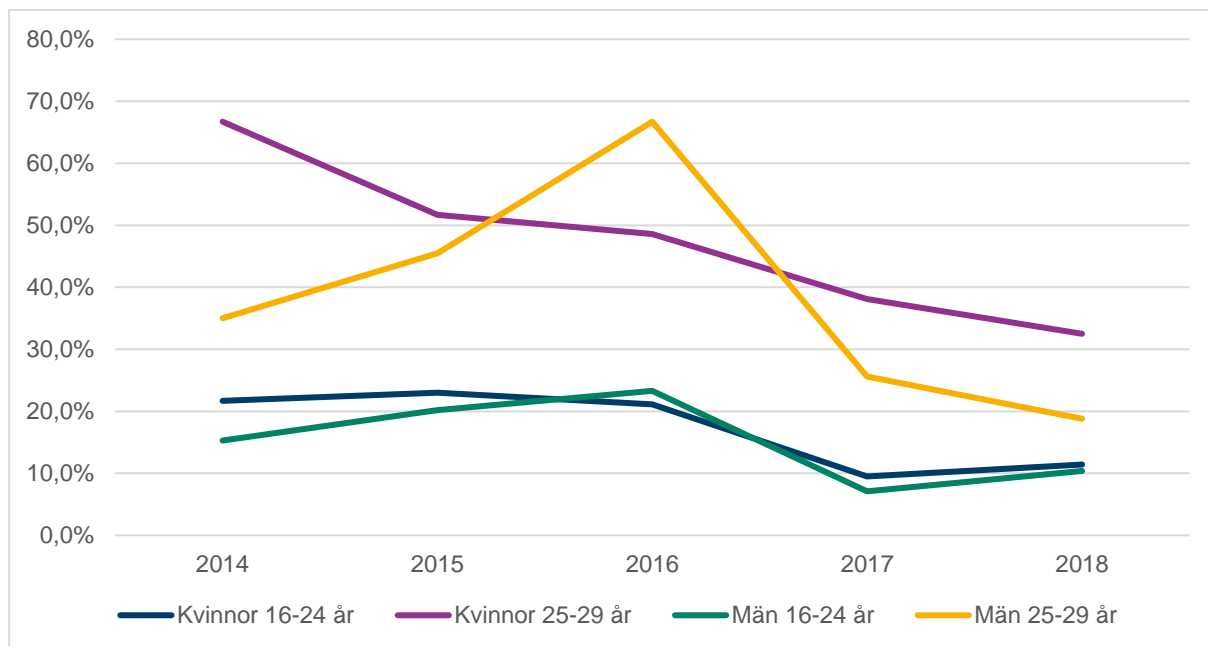


Figur 13: Unga som varken arbetar eller studerar 2014-2018, INRIKES födda (Källa: Myndigheten för ungdoms- och civilsamhällesfrågor, MUCF)

Ser man på hur andelen inrikes födda UVAS i Hagfors har förändrats över tid verkar inte inkluderingen av gränspendlare 2015 ha påverkat kurvan anmärkningsvärt.

Bland kvinnor som varken arbetar eller studerar har andelen sjunkit med nästan 3 procentenheter bland 16-24-åringar och med drygt 6 procentenheter bland 25-29-åringar under de senaste fem åren. Andelen män 16-24 år som varken studerar eller arbetar är i princip oförändrat under de senaste fem åren, medan andelen 25-29-åringar har stigit med drygt 5 procentenheter.

Om närheten till Norge påverkar siffrorna bör rimligen andelen UVAS stiga när valutakurs och andra faktorer gör det mer fördelaktigt att arbeta i Norge, och sjunka när det är mindre fördelaktigt.

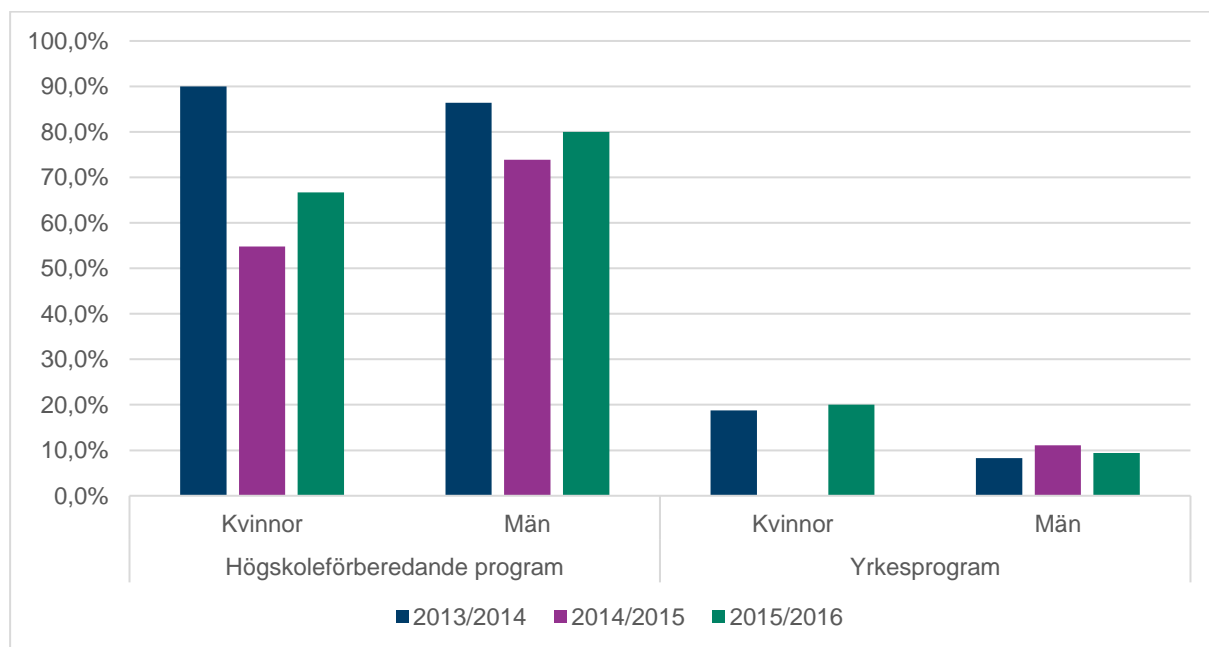


Figur 14: Unga som varken arbetar eller studerar 2014-2018, UTRIKES födda (Källa: Myndigheten för ungdoms- och civilsamhällesfrågor, MUCF)

Bland utrikes födda UVAS syns en minskning över tid för samtliga grupper. Den största minskningen syns bland utrikes födda kvinnor mellan 25-29 år, där andelen som varken arbetar eller studerar har minskat med drygt 19 procentenheter.

Övergång till eftergymnasial utbildning

Tittar man på hur andelen elever folkbokförda i kommunen som inom ett år efter avslutad gymnasieutbildning går över till högskolestudier syns ingen tydlig trend i de tre senaste studentkullarna.



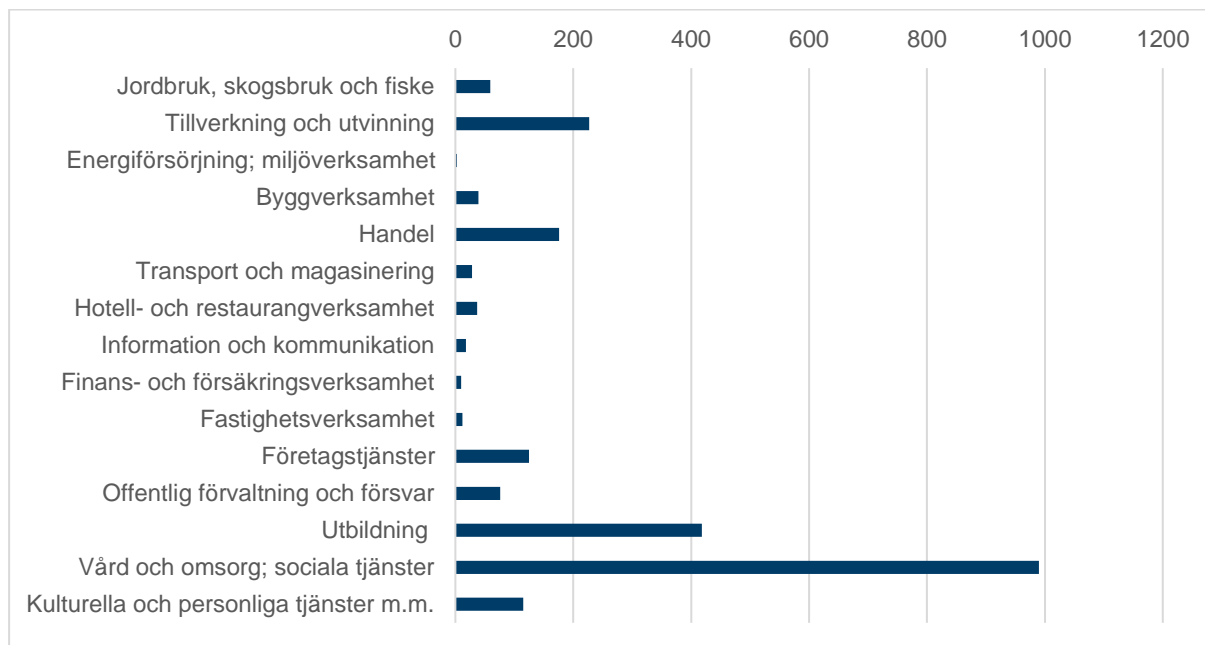
Figur 15: Övergång till eftergymnasial utbildning inom tre år efter gymnasiet (Källa: SCB)

Bland de elever folkbokförda i Hagfors som tog studenten från högskoleförberedande utbildningar våren 2014 var det en stor andel av båda könen som gick vidare till eftergymnasial utbildning inom tre år. Bland kvinnorna hade 90% och bland männen 86,4% gått vidare till högre utbildning inom tre år efter studenten. Den siffran sjönk till 54,8% för kvinnorna och 73,9% för männen i efterföljande kull. Året efter steg andelen på nytt – bland kvinnorna som tog studenten 2016 var det 66,7% som gick vidare till eftergymnasial utbildning och bland männen 80%.

Bland studenter som valt ett yrkesprogram på gymnasiet är det långt färre som läser vidare på högskola, men det är ju också en stor del av syftet med yrkesprogrammen – att utbilda mot konkreta, befintliga behov på arbetsmarknaden. Det är dock en större andel kvinnor som går från yrkesprogram till högre utbildning – runt 20% jämfört med strax över 10% för männen.

Antal anställda per sektor

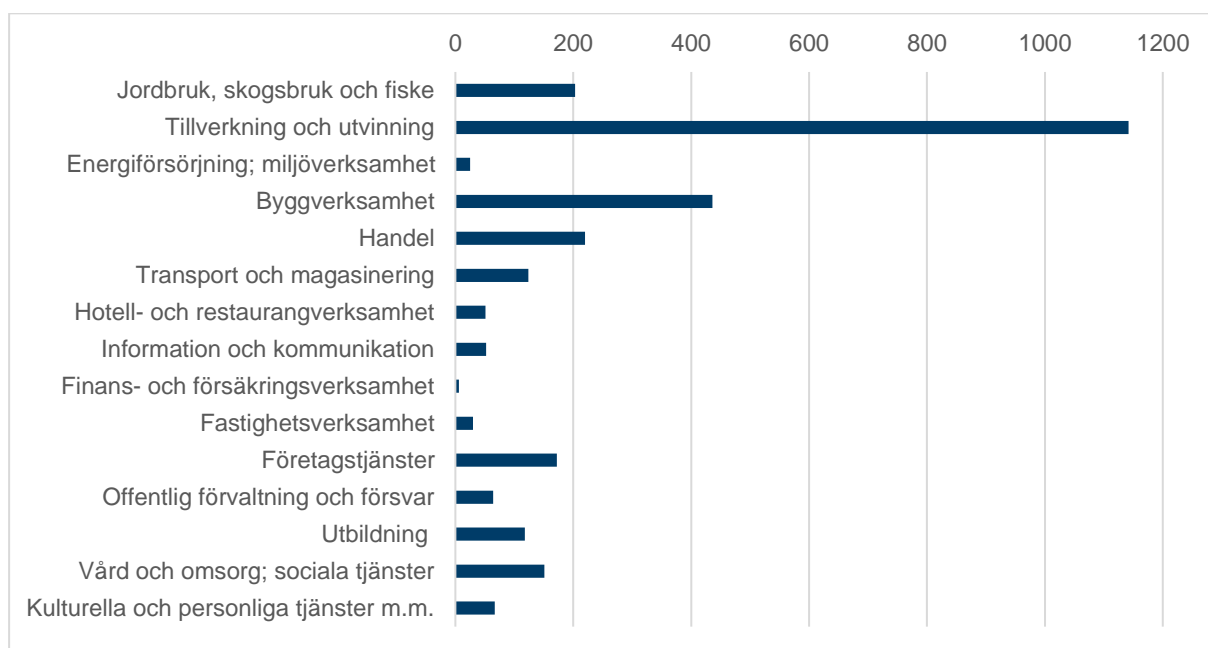
Värmland har en mycket könssegregerad arbetsmarknad, vilket blir tydligt när vi tittar på inom vilka sektorer kvinnor respektive män arbetar.



Figur 16: Förvärvsarbetande KVINNOR 16+ år med bostad i kommunen efter näringsgren (Källa: SCB:s registerbaserade arbetsmarknadsstatistik, RAMS)

Enligt SCB:s registerbaserade arbetsmarknadsstatistik (RAMS) var det 2 363 kvinnor 16 år och äldre och folkbokförda i Hagfors som förvärvsarbetade 2018. Av dessa arbetade 30 kvinnor inom en okänd verksamhet enligt Svensk Näringsgrensindelning (SNI) och är inte inkluderade i ovanstående diagram.

De vanligaste branscherna bland kvinnor folkbokförda i Hagfors är vård och omsorg (990 personer, eller 41,9% av alla förvärvsarbetande kvinnor folkbokförda i kommunen), utbildning (418 personer, eller 17,7%) och tillverkning och utvinning (227 personer, eller 9,6%). De branscher där den minsta andelen av Hagfors kvinnor arbetar är energiförsörjning; miljöverksamhet (3 personer, eller 0,1%), finans- och försäkringsverksamhet (10 personer, eller 0,4%), och fastighetsverksamhet (12 personer, eller 0,5%).



Figur 17: Förvärvsarbetande MÅN 16+ år med bostad i kommunen efter näringsgren (Källa: SCB:s registerbaserade arbetsmarknadsstatistik, RAMS)

Enligt RAMS var det 2 883 män 16 år och äldre och folkbokförda i Hagfors som förvärvsarbetade 2018. Av dessa arbetade 22 män inom en okänd verksamhet enligt SNI och är inte inkluderade i ovanstående diagram.

De branscher där den största andelen av männen arbetar är tillverkning och utvinning (1 142 personer, eller 39,6% av alla förvärvsarbetande män folkbokförda i kommunen), byggverksamhet (436 personer, eller 15,1%) och handel (220 personer, eller 7,6%). De branscher där den minsta andelen män arbetar är finans- och försäkringsverksamhet (6 personer, eller 0,2%), energiförsörjning; miljöverksamhet (25 personer, eller 0,9%) och fastighetsverksamhet (30 personer, eller 1,0%)

